



Центральный район
Санкт-Петербург

ИМЦ

2022

«Утверждаю»
Директор ГБУ ИМЦ
Центрального района СПб

И.А. Липатова



СПРАВКА

по результатам проведения
государственной итоговой аттестации
выпускников 11 классов в Центральном районе
в 2022 году

Т.А. ОВЧИННИКОВ, Е.В. ИВАНОВ, А.Б. СОКОРНОВ, О.А. ПИВОВАРЕНОК

Оглавление

Общая информация.....	3
Особенности ЕГЭ 2021-2022 учебного года.....	4
Сведения об участниках ЕГЭ 2022.....	4
Основные статистические данные ЕГЭ.....	10
Русский язык.....	15
Математика (профильная).....	20
Математика (базовая).....	26
Биология.....	29
География.....	35
Информатика и ИКТ.....	41
Иностранные языки.....	47
Английский язык.....	47
Французский язык.....	55
Немецкий язык.....	60
Китайский язык.....	61
Рекомендации.....	61
История.....	62
Литература.....	67
Обществознание.....	74
Физика.....	80
Химия.....	86
Русский язык и математика (ГВЭ).....	92
Адресные рекомендации.....	93
Заключение.....	95
Меры и мероприятия по результатам ЕГЭ 2022.....	98

Общая информация

Государственная итоговая аттестация (далее – ГИА) в форме единого государственного экзамена (далее – ЕГЭ) в 2021-2022 учебном году в Центральном районе Санкт-Петербурга проводилась в соответствии с Порядком проведения ЕГЭ, который утвержден приказом Министерства Просвещения Российской Федерации от 07.11.2018 № 190/1512 «Об утверждении Порядка проведения государственной итоговой аттестации по образовательным программам среднего общего образования», а также с учетом следующих нормативно-правовых актов данного учебного года:

1. Постановление Правительства РФ от 31.03.2022 № 538 «Об особенностях проведения государственной итоговой аттестации по образовательным программам основного общего и среднего общего образования в 2022 году»;

2. Приказ Минпросвещения России, Рособрнадзора от 13.04.2022 № 230/515 «Об особенностях проведения государственной итоговой аттестации по образовательным программам основного, общего и среднего общего образования в 2022 году»;

3. Распоряжение администрации Центрального района Санкт-Петербурга от 29.04.2022 № 2867-р «О подготовке к проведению государственной итоговой аттестации по образовательным программам среднего общего образования в Центральном районе Санкт-Петербурга в 2022 году».

4. Методические документы, рекомендуемые при организации и проведении государственной итоговой аттестации по образовательным программам основного общего образования и среднего общего образования в 2022 году, направлены письмом Рособрнадзора № 04–18 от 31.01.2022.

Подготовка к государственной итоговой аттестации выпускников 11 классов образовательных организаций Центрального района Санкт-Петербурга в 2021-2022 учебном году велась в соответствии с нормативно-правовыми актами федерального, регионального, муниципального уровней в соответствии с планом-графиком по подготовке и проведению ЕГЭ в 2022 году.

Особенности ЕГЭ 2021-2022 учебного года

Условием получения аттестатов о полном среднем образовании в 2022 году была сдача экзаменов по русскому языку и математике. Выпускники, не планирующие поступать в ВУЗы, вместо ЕГЭ могли сдать государственный выпускной экзамен (ГВЭ-11) по русскому языку и математике. Таким образом, экзамены по всем предметам в формате ЕГЭ в 2022-м году, за исключением русского языка и математики, были экзаменами по выбору участников.

Сведения об участниках ЕГЭ 2022

В распоряжение ИМЦ поступила база данных ЕГЭ Центрального района, содержащая 9 742 результата экзаменов ЕГЭ из 52 образовательных организаций (далее – ОО) Центрального района и 1 пункта регистрации выпускников прошлых лет (далее – ВПЛ).

Сведений о неявке в базе результатов ЕГЭ не содержалось, поэтому анализ по выбору предметов проводился по оценённым результатам в экзаменах по соответствующим предметам (то есть кроме ГИА в формате ГВЭ, а также исключая базовую математику и устные части иностранных языков). Как видно, участие в ЕГЭ не слишком отличается от прошлого года.

Таблица 1 – Количество участников ЕГЭ и сравнение с прошлым годом

<i>Категория участников</i>	<i>Количество участников ЕГЭ</i>		<i>Количество человеко-экзаменов</i>		<i>Среднее количество экзаменов на человека</i>	
	<i>2021</i>	<i>2022</i>	<i>2021</i>	<i>2022</i>	<i>2021</i>	<i>2022</i>
Всего	2317	2357	6751	6760	2,91	2,87
Выпускники прошлых лет	295	295	646	590	2,19	2,00
Выпускники текущего года, из них:	2022	2062	6105	6170	3,02	2,99
ОО районного подчинения	1574	1568	4706	4696	2,99	2,99
Негосударственные ОО	110	135	332	345	3,02	2,56
ОО регионального подчинения	246	270	847	907	3,44	3,36
ОО других министерств и ведомств	92	89	220	222	2,39	2,49

В управлении районного уровня состоят 38 ОО (далее – ООЦР), 9 ОО являются негосударственными организациями (далее – НГОО), 2 ОО – регионального подчинения (РОО), 3 ОО – других министерств и ведомств (ДМВ).

В числе ООЦР, принявших участие в ЕГЭ, центров образования – 1, средних общеобразовательных школ – 27, гимназий – 8, лицеев – 2.

Таблица 2 – ОО, участвующие в ЕГЭ

<i>Образовательная организация</i>	<i>Сокращенное наименование</i>	<i>Количество участников ЕГЭ</i>	<i>Кол-во человек - экзаменов</i>	<i>Среднее кол-во экзаменов на 1 человека</i>	<i>Категория ОО</i>
ГБОУ ЦО №80	80	99	250	3,45	ООЦР
ГБОУ СОШ №122	122	20	59	2,95	
ГБОУ СОШ №153	153	17	49	2,88	
ГБОУ гимназия №155	155	56	229	4,09	
ГБОУ гимназия №157	157	46	184	4,00	
ГБОУ СОШ №163	163	35	126	3,60	
ГБОУ гимназия №166	166	50	200	4,00	
ГБОУ СОШ №167	167	17	62	3,65	
ГБОУ гимназия №168	168	56	200	3,57	
ГБОУ СОШ №169	169	43	165	3,84	
ГБОУ гимназия №171	171	63	252	4,00	
ГБОУ СОШ №174	174	22	67	3,05	
ГБОУ СОШ №178	178	19	61	3,21	
ГБОУ СОШ №181	181	25	96	3,84	
ГБОУ СОШ №183	183	22	85	3,86	
ГБОУ СОШ №185	185	21	87	4,14	
ГБОУ СОШ №189	189	23	86	3,74	
ГБОУ гимназия №190	190	142	455	3,20	
ГБОУ СОШ №193	193	29	113	3,90	
ГБОУ СОШ №197	197	85	335	3,94	
ГБОУ СОШ №204	204	22	86	3,91	
ГБОУ СОШ №206	206	48	166	3,46	
ГБОУ СОШ №207	207	77	312	4,05	
ГБОУ гимназия №209	209	54	206	3,81	
ГБОУ СОШ №210	210	29	99	3,41	
ГБОУ Лицей №211	211	20	74	3,70	
ГБОУ лицей №214	214	146	568	3,89	
ГБОУ СОШ №222	222	46	172	3,74	
ГБОУ школа №294	294	20	65	3,45	
ГБОУ СОШ №304	304	25	93	3,72	
ГБОУ СОШ №308	308	11	33	3,00	
ГБОУ СОШ №309	309	42	169	4,02	

<i>Образовательная организация</i>	<i>Сокращенное наименование</i>	<i>Количество участников ЕГЭ</i>	<i>Кол-во человек - экзаменов</i>	<i>Среднее кол-во экзаменов на 1 человека</i>	<i>Категория ОО</i>
ГБОУ СОШ №321	321	61	252	4,13	
ГБОУ СОШ №550	550	44	195	4,43	
ГБОУ СОШ №612	612	44	152	3,45	
ГБОУ СОШ №636	636	26	91	3,45	
ГБОУ гимназия при ГРМ	ГРМ	49	193	3,94	
ГБОУ СОШ «Тутти»	Тутти	9	39	4,33	
ЧОУ АЛЬМА-МАТЕР	АМ	27	100	3,70	НГОО
АНО "ОО БАЛТИКА-КОЛЛЕДЖ "	БК	4	14	3,50	
Экономический лицей АНО ВО "МБИ "	МБИ	2	7	3,50	
ЧОУ ГХШ "МИРТ"	МИРТ	11	48	4,36	
НОУ МШГУ	МШГУ	10	39	3,90	
ОАНО "ШКОЛА "УНИСОН"	Унисон	5	19	3,80	
ЧОУ ШНИ	ШНИ	2	8	4,00	
ЧОУ ШОД	ШОД	10	38	3,80	
ЧОУ "Школа Экспресс"	Экспресс	72	205	2,85	
ГБНОУ Аничков лицей	АЛ	77	321	4,17	
ГБОУ "Президентский ФМЛ №239"	ФМЛ №239	193	740	3,83	
ФГБОУ ВО АРБ	АРБ	29	42	1,45	ДМВ
С-Пб кадетский корпус СК РФ	ККСКРФ	54	220	4,07	
ГБНОУ СПБ музыкальный лицей	Муз.Лицей	6	18	3,00	
Пункт регистрации ВПЛ Центрального района	ВПЛ	401	1113	2,78	ВПЛ

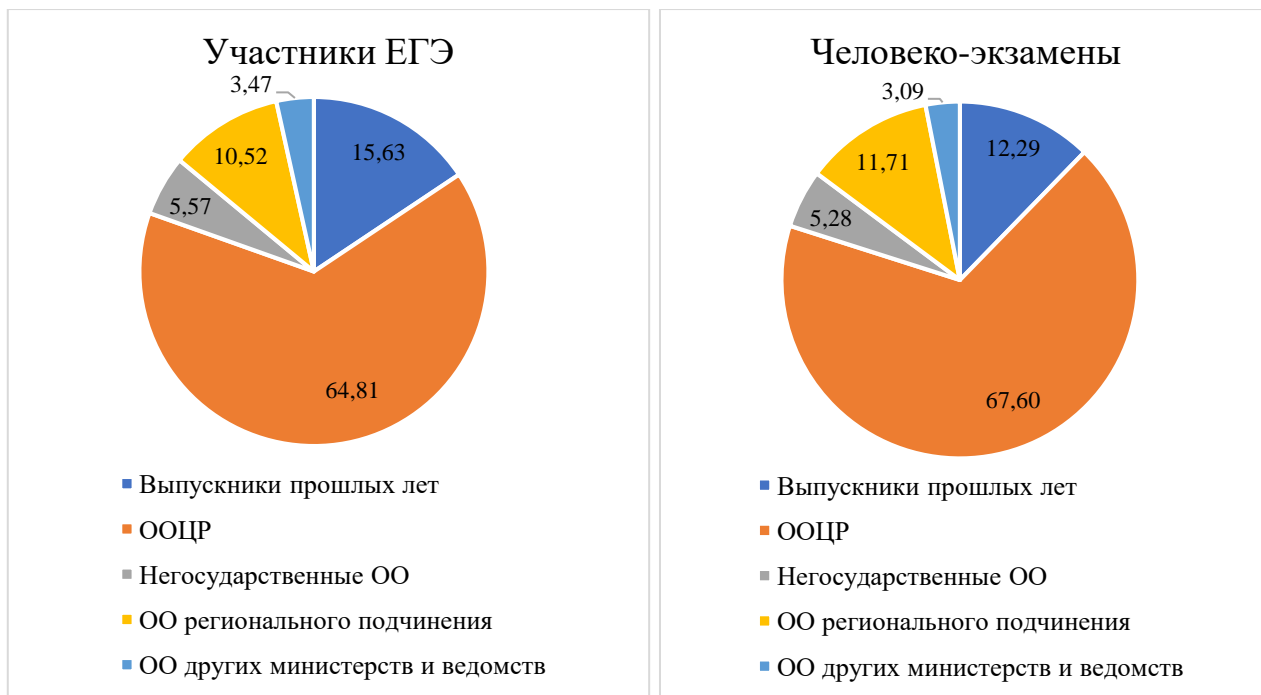


Рисунок 1 – Участие в ЕГЭ 2022 по категориям ОО

Диаграмма ниже представляет распределение ОО по среднему количеству выбранных предметов для сдачи в формате ЕГЭ. Сведений о неявке в базе не содержалось, поэтому выбор предметов определялся по фактическому участию в экзаменах (из базы данных учитывались только оценённые результаты экзаменов в формате ЕГЭ без учёта базовой математики). Из диаграммы следует, что для большей части ОО этот показатель в 2022 году существенно превышает 2.

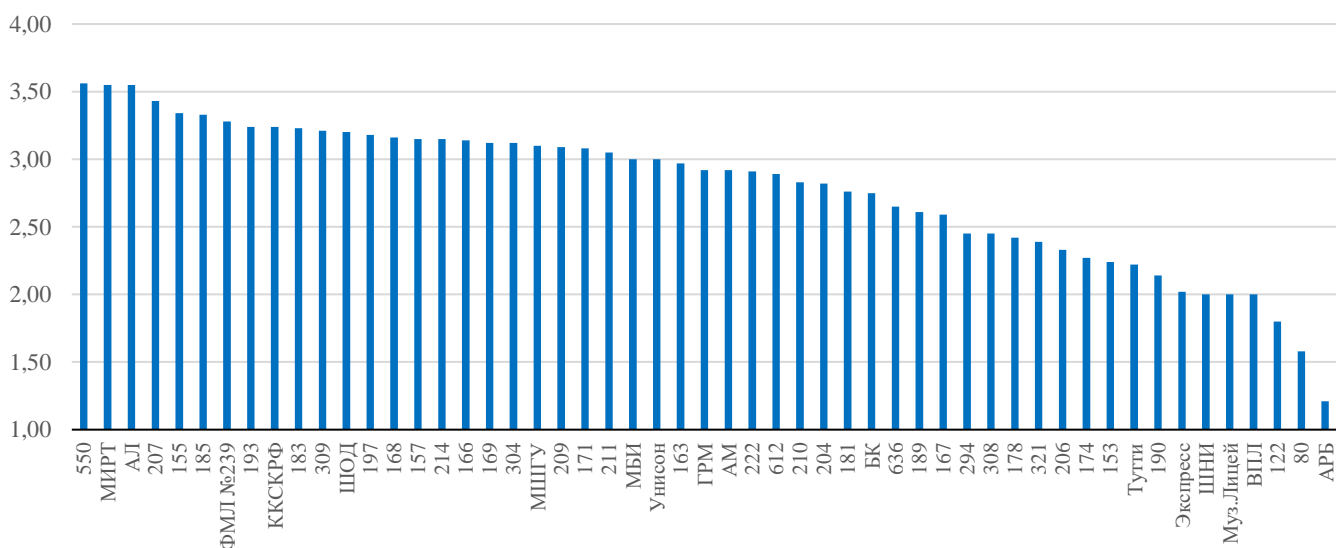


Рисунок 2 – Распределение ОО по среднему количеству предметов, выбранных для аттестации в формате ЕГЭ

Ниже представлены распределение участников ЕГЭ по количеству выбранных предметов (статистика включает только оценённые результаты). Чаще всего выпускники сдают 4 предмета, однако из года в год около 10 человек сдают по 6 предметов.

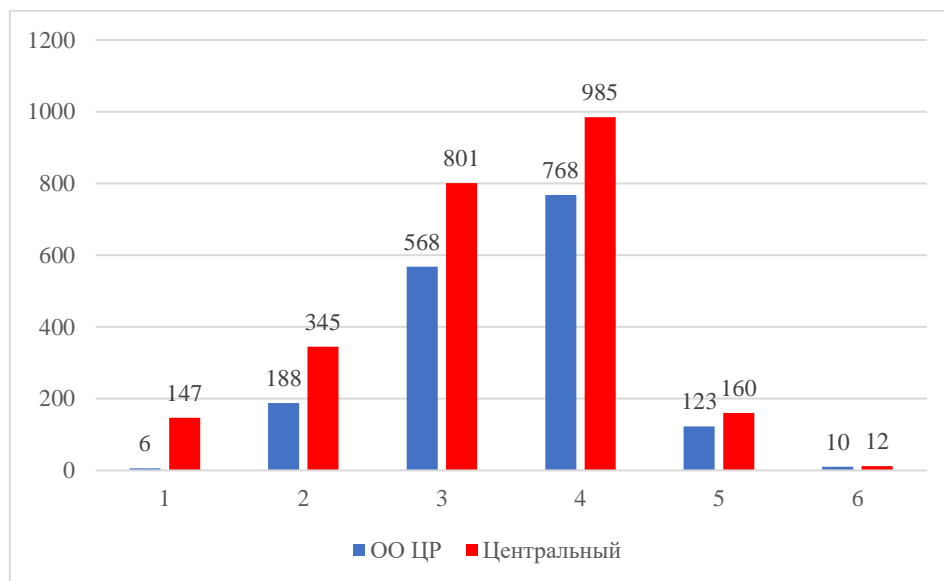


Рисунок 3 – Распределение участников по количеству выбранных предметов (включая математика (базовая) и ГВЭ)

Таблица 3 – Выбор предметов ЕГЭ и сравнение с прошлым годом

Предмет	ООЦР, участников		Центральный район, участников	
	2021	2022	2021	2022
Русский язык	1575	1655	2182	2298
Математика	706	598	1082	991
Обществознание	521	490	731	696
Английский язык	364	343	511	475
Биология	303	333	407	431
Литература	302	333	424	442
Химия	274	294	333	357
История	205	208	320	317
Информатика	188	197	353	371
Физика	149	136	286	262
Французский язык	50	52	51	54
География	42	38	50	47
Немецкий язык	18	18	20	18
Китайский язык	1	1	1	1

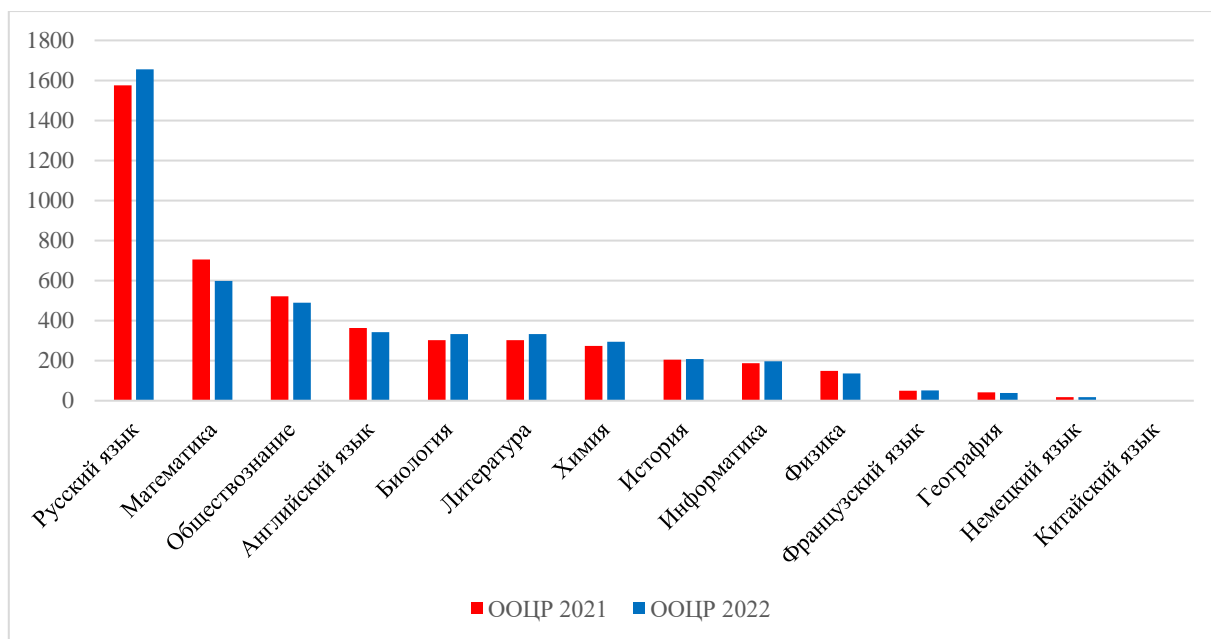


Рисунок 4 – Выбор предметов ЕГЭ (ООЦР)

Наиболее популярными экзаменами в 2022 г., помимо русского языка и математики, традиционно является обществознание и английский язык. Кроме них, ученики часто выбирают для сдачи биологию, литературу и химию.

Основные статистические данные ЕГЭ

Ниже представлена динамика средних тестовых баллов ЕГЭ для ОО ЦР за последние 5 лет.

Таблица 4 – Динамика средних тестовых баллов ЕГЭ ОО ЦР

<i>Предмет</i>	<i>2017</i>	<i>2018</i>	<i>2019</i>	<i>2020</i>	<i>2021</i>	<i>2022</i>
Все предметы	64,13	65,53	67,75	67,99	67,82	68,41
Русский язык	73,51	75,73	75,81	77,44	77,07	75,76
Математика	50,75	52,24	58,92	57,38	53,31	64,01
Обществознание	59,23	58,72	57,73	59,88	57,56	63,1
Английский язык	73,86	71,21	75,6	74,37	74,97	75,97
Литература	59,67	66,91	69,35	70,77	69,12	65,4
Биология	61,45	58,57	61,47	59,24	60,62	59,04
История	62,43	60,65	61,42	66,81	61,27	61,73
Химия	62,06	67,07	67,38	65,28	69,09	60,37
Информатика	60,02	60,29	63,29	60,1	63,48	66,44
Физика	54,13	54,25	56,63	55,65	56,58	62,18
Французский язык	80,72	83,36	78,6	81,52	82,82	81,15
География	60,1	55,18	53,92	61,65	59,29	58,28
Немецкий язык	76,7	74,71	83,38	75,31	70,28	71,06
Испанский язык	-	74	55	85	-	-
Китайский язык	-	-	-	-	94	88

Данные за несколько лет показывают относительную стабильность результатов по предметам. Наиболее высокие результаты демонстрируются по языковым дисциплинам, литературе и русскому языку. Стабильно ниже показатели средних тестовых баллов по техническим дисциплинам-физике, географии, информатике. Колебания год от года незначительны и не выявляют тенденций по отдельным предметам.

Таблица 5 – Основные статистические данные ЕГЭ по ОО ЦР

<i>ОО</i>	<i>Человеко-экзаменов</i>
80	150
122	36
153	38
155	187
157	145
163	104
166	157
167	44
168	177

<i>ОО</i>	<i>Человеко-экзаменов</i>
169	134
171	194
174	50
178	46
181	69
183	71
185	70
189	60
190	302
193	94
197	270
204	62
206	112
207	264
209	167
210	82
211	61
214	460
222	134
294	49
304	78
308	27
309	135
321	146
550	153
612	127
636	69
ГРМ	152
Тутти	20
Всего по ООЦР	4695

Таблица 6 – Данные по набранным тестовым баллам (в долях) по ОО по всем предметам

<i>ОО</i>	<i>100 баллов, в %</i>	<i>90 – 99, в %</i>	<i>80 – 89, в %</i>
80	0,0	3,3	11,3
122	0,0	0,0	2,8
153	0,0	7,9	15,8
155	1,1	12,8	28,9
157	0,0	18,6	40,7
163	0,0	1,9	4,8
166	0,6	5,1	17,8
167	0,0	2,3	13,6
168	0,0	13,1	37,5
169	1,5	11,2	29,1
171	3,1	26,3	55,7
174	0,0	2,0	4,0

<i>ОО</i>	<i>100 баллов, в %</i>	<i>90 – 99, в %</i>	<i>80 – 89, в %</i>
178	0,0	2,2	8,7
181	0,0	1,4	17,4
183	1,4	9,9	28,2
185	0,0	7,1	17,1
189	0,0	1,7	6,7
190	1,7	14,9	44,0
193	0,0	1,1	9,6
197	0,7	7,8	22,6
204	0,0	6,5	14,5
206	0,0	3,6	8,9
207	0,4	12,5	33,0
209	1,2	10,8	35,9
210	1,2	6,1	25,6
211	0,0	6,6	16,4
214	1,7	13,7	36,5
222	3,7	5,2	24,6
294	0,0	0,0	4,1
304	0,0	9,0	19,2
308	0,0	0,0	7,4
309	1,5	9,6	31,9
321	0,0	2,1	6,8
550	0,7	10,5	32,0
612	0,0	0,8	7,9
636	0,0	10,1	33,3
ГРМ	0,0	9,2	26,3
Тутти	0,0	10,0	15,0
Итого результаты по ООЦР	0,8	9,4	26,4
АМ	0,0	11,8	34,2
БК	0,0	0,0	0,0
МБИ	0,0	0,0	0,0
МИРТ	0,0	5,1	15,4
МШГУ	0,0	16,1	41,9
УНИСОН	0,0	13,3	40,0
ШНИ	0,0	0,0	75,0
ШОД	0,0	0,0	18,8
Экспресс	0,0	6,9	20,6
АЛ	2,9	5,7	25,7
ФМЛ №239	0,0	4,0	19,4
АРБ	0,0	25,0	58,3
ККСКРФ	0,4	24,9	56,8
Муз.Лицей	6,0	33,9	74,8
ВПЛ	0,8	8,6	17,6
Итого по Центральному району	1,2	12,1	31,2

Среди ОО, показавших наилучший средний результат ЕГЭ – ОО №№ 157, 171, 190, 214, 309. Как видно из данных таблицы средние показатели по ООЦР несколько ниже, чем по всем ОУ Центрального района в целом. Во многом это связано с результатами ФМЛ №239 – ОУ городского подчинения.

Таблица 7 – Результаты ЕГЭ для ОО ЦР по предметам

<i>Предмет</i>	<i>Количество участников</i>		<i>Средний тестовый балл</i>		<i>Доля результатов ниже порога, %</i>	
	<i>2021</i>	<i>2022</i>	<i>2021</i>	<i>2022</i>	<i>2021</i>	<i>2022</i>
Русский язык	1685	1655	76,8	74,61	0,0	0,12
Математика	749	598	53,07	58,60	4,8	7,69
Обществознание	566	490	57,01	63,15	18,0	6,94
Биология	318	334	59,86	59,28	10,4	6,61
Английский язык	413	343	74,44	75,68	0,0	0,00
Литература	317	333	69,03	66,75	1,3	0,60
Химия	280	294	68,9	59,97	7,5	11,90
История	230	208	60,53	63,35	2,6	2,88
Физика	163	136	56,43	52,94	2,5	3,68
Информатика	204	197	63,47	56,57	5,4	13,71
Французский язык	50	53	82,82	81,37	0,0	0,00
География	44	39	59,09	56,45	0,0	7,69
Немецкий язык	18	19	70,28	71,06	0,0	0,00
Испанский язык						
Китайский язык	1	1	94	88	0,0	0,00
Все	5038	4696	67,82	66,81	4,32	3,88

Количество выпускников в течение нескольких лет остается стабильным и демонстрирует незначительные колебания от года к году. Средний тестовый балл в 2022 несколько снизился, но одновременно почти на 1% уменьшилось количество работ ниже порогового уровня.

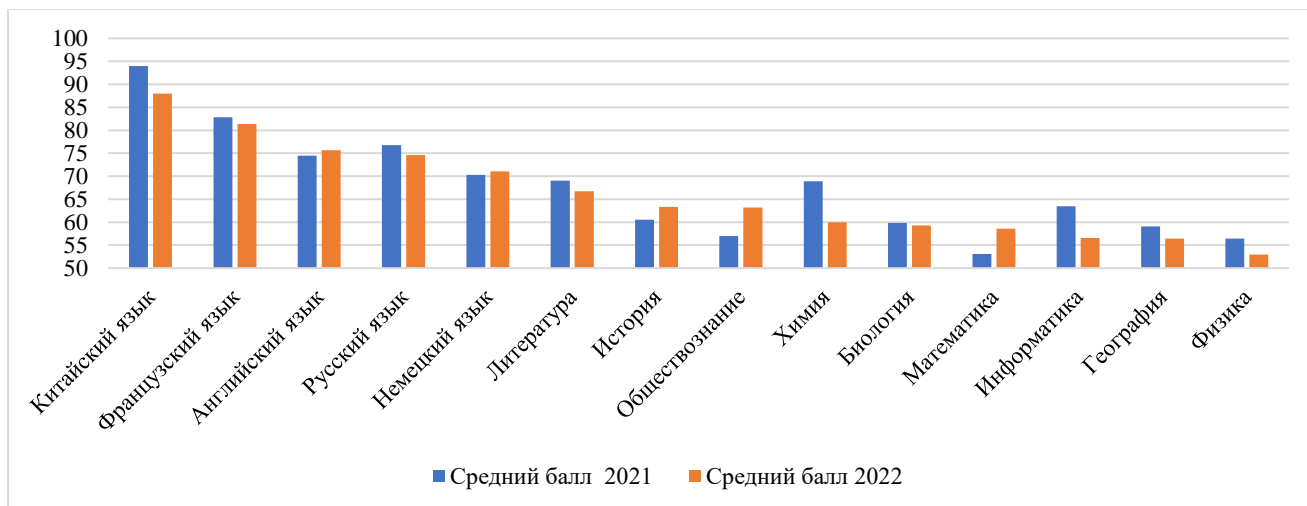


Рисунок 5 – Сравнение средних тестовых баллов по предметам ОО ЦР

В целом можно сказать, что существенных изменений в структуре результатов ЕГЭ по сравнению в 2021 годом не произошло. Ощутимо выше результаты по языковым предметам, русскому языку и литературе, ниже по дисциплинам естественно-научного цикла. Можно отметить значимое снижение средних значений по химии и информатике.

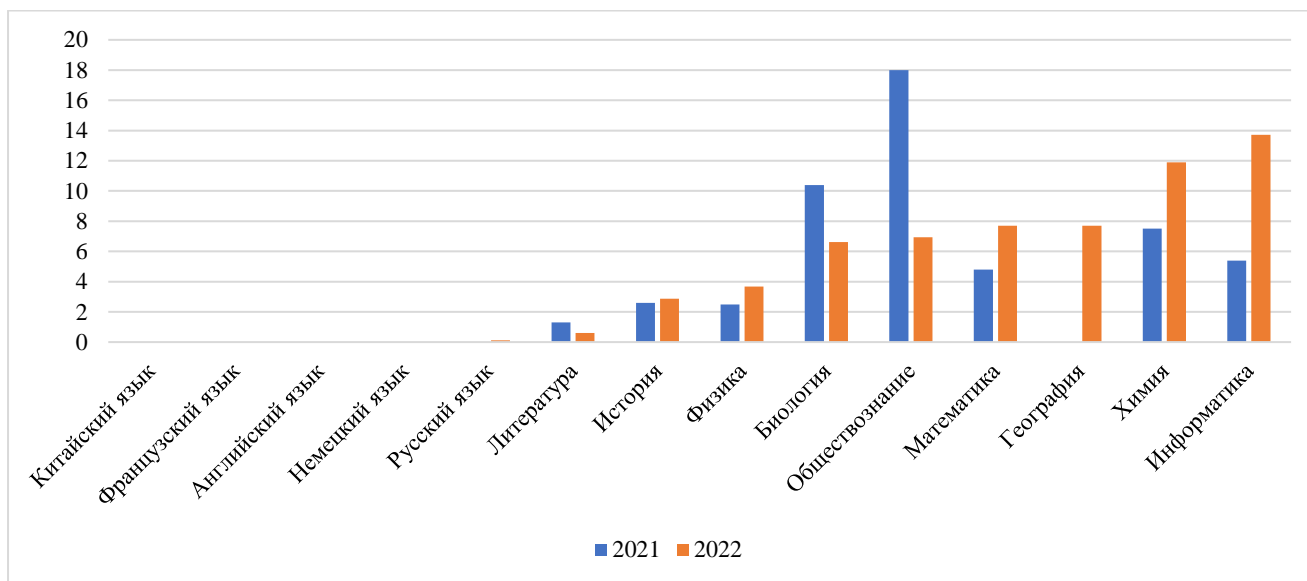


Рисунок 6 – Доля результатов ЕГЭ ниже порога - по предметам (ООЦР)

В сравнении с прошлогодними данными существенно снизилось количество работ ниже пороговых значений по биологии и обществознанию и одновременно значимо выросло по химии, информатике и географии. В некоторой степени такая ситуация может объясняться изменением задач, включенных в ЕГЭ.

Русский язык

Русский язык является самым популярным предметом в данном учебном году, в связи с тем, что необходим практически каждому ученику при поступлении в высшее учебное заведение. Данный предмет выбрали 1644 человек ООЦР; всего в Центральном районе в ЕГЭ по предмету участвовало 2169 человек. Последние два года средний балл оставался примерно на одном уровне. Значение среднего балла ООЦР находится на уровне 74,71, что несколько ниже районного показателя (76,08).

Наилучшие результаты показывают ОО №№157, 168, 171, 190, 197, 209, 210, 214, 550. Необходимо отметить, что сами по себе средние баллы всех ОО ЦР достаточно высоки (минимальный показатель больше 55); указанные группы лидирующих и отстающих ОО имеют смысл в сравнении со средним баллом по району. Нижеследующие оценки успехов (и неудач) ООЦР следует рассматривать с учётом данных замечаний.

Таблица 8 – Данные о тестовых баллах ЕГЭ по русскому языку по ОО

<i>ОО</i>	<i>Участники</i>	<i>100 баллов</i>	<i>90 - 99</i>	<i>80 - 89</i>
80	92	0	3	5
122	20	0	2	0
153	17	0	2	1
155	56	2	0	12
157	46	0	0	12
163	35	0	1	0
166	50	1	0	4
167	17	0	0	1
168	56	0	0	12
169	43	0	1	5
171	63	2	0	19
174	22	0	0	0
178	19	0	0	1
181	25	0	3	1
183	22	0	0	3
185	21	0	0	2
189	23	0	1	1
190	139	1	0	30
193	29	0	1	1
197	85	2	0	15
204	23	0	1	1
206	48	0	1	4
207	77	0	0	11
209	54	0	0	11
210	29	1	0	3

<i>ОО</i>	<i>Участники</i>	<i>100 баллов</i>	<i>90 - 99</i>	<i>80 - 89</i>
211	20	0	0	2
214	146	6	0	35
222	46	4	0	3
294	21	0	1	0
304	25	0	0	5
308	11	0	1	0
309	42	2	0	6
321	61	0	3	3
550	43	1	0	7
612	44	0	1	1
636	26	0	0	4
ГРМ	50	0	0	11
Тутти	9	0	1	2
АМ	26	0	0	5
МБИ	2	0	0	0
МШГУ	10	0	0	2
Унисон	5	0	0	1
Экспресс	65	0	2	8
ШНИ	2	0	0	0
ШОД	10	0	0	0
МИРТ	11	0	0	1
БК	4	0	0	0
АЛ	77	1	0	30
ФМЛ №239	193	5	0	78
Муз.Лицей	6	0	0	2
АРБ	29	1	1	2
ККСКРФ	54	0	0	5
ВПЛ	149	0	4	14
ООЦР	1655	22	23	234
Центральный	2298	29	30	382

Таблица 9 – Выполнение заданий по русскому языку

<i>Задания</i>		<i>Процент выполнения задания ОУ 2022 ГИА-11 Русский язык (более 75%)</i>
В1 (базовый)	кол-во ОУ	13
	номера ОУ	153, 155, 157, 171, 190, 197, 210, 214, 222, 309, 636, ШНИ, Муз.Лицей
В2 (базовый)	кол-во ОУ	49
	номера ОУ	80, 153, 155, 157, 163, 166, 167, 168, 169, 171, 174, 178, 181, 183, 185, 190, 193, 197, 204, 206, 207, 209, 210, 211, 214, 222, 304, 308, 309, 321, 550, 612, 636, ГРМ, Тутти, АМ, МБИ, МШГУ, Унисон, Экспресс, ШНИ, ШОД, МИРТ, БК, АЛ, ФМЛ №239, Муз.Лицей, АРБ, ККСКРФ
В3 (базовый)	кол-во ОУ	52
	номера ОУ	80, 122, 153, 155, 157, 163, 166, 167, 168, 169, 171, 174, 178, 181, 183, 185, 189, 190, 193, 197, 204, 206, 207, 209, 210, 211, 214, 222, 294, 304, 308, 309, 321, 550, 612, 636, ГРМ, Тутти, АМ, МШГУ, Унисон, Экспресс, ШНИ, ШОД, МИРТ, БК, АЛ, ФМЛ №239, Муз.Лицей, АРБ, ККСКРФ, ВПЛ 18999
	кол-во ОУ	27

Задания		Процент выполнения задания ОУ 2022 ГИА-11 Русский язык (более 75%)
В4 (базовый)	номера ОУ	155, 157, 168, 169, 171, 183, 185, 190, 206, 207, 210, 211, 214, 294, 308, 309, 636, ГРМ, АМ, МШГУ, Унисон, ШНИ, БК, АЛ, ФМЛ №239, Муз.Лицей, ВПЛ 18999
В5 (базовый)	кол-во ОУ	35
	номера ОУ	153, 155, 157, 166, 167, 168, 171, 183, 185, 189, 190, 193, 197, 207, 209, 210, 211, 214, 222, 304, 308, 309, 550, 636, АМ, МШГУ, Унисон, Экспресс, ШНИ, ШОД, АЛ, ФМЛ №239, Муз.Лицей, ККСКРФ, ВПЛ 18999
В6 (базовый)	кол-во ОУ	49
	номера ОУ	122, 153, 155, 157, 163, 166, 167, 168, 169, 171, 174, 178, 181, 183, 185, 189, 190, 193, 197, 204, 206, 207, 209, 210, 211, 214, 222, 294, 304, 308, 309, 321, 550, 636, ГРМ, АМ, МШГУ, Унисон, Экспресс, ШНИ, ШОД, МИРТ, БК, АЛ, ФМЛ №239, Муз.Лицей, АРБ, ККСКРФ, ВПЛ 18999
В7 (базовый)	кол-во ОУ	31
	номера ОУ	155, 157, 166, 168, 169, 171, 178, 181, 183, 190, 193, 197, 207, 209, 210, 214, 294, 309, 550, 612, 636, АМ, МШГУ, Унисон, ШНИ, БК, АЛ, ФМЛ №239, Муз.Лицей, АРБ, ВПЛ 18999
В8 (базовый)	кол-во ОУ	33
	номера ОУ	155, 157, 166, 167, 168, 169, 171, 178, 183, 185, 190, 197, 207, 209, 210, 211, 214, 222, 308, 309, 550, 636, ГРМ, АМ, МШГУ, Унисон, Экспресс, ШНИ, МИРТ, АЛ, ФМЛ №239, Муз.Лицей, ВПЛ 18999
В9 (базовый)	кол-во ОУ	25
	номера ОУ	155, 157, 166, 167, 168, 169, 171, 183, 193, 207, 209, 210, 211, 214, 222, 636, АМ, МБИ, МШГУ, Унисон, ШНИ, БК, АЛ, ФМЛ №239, Муз.Лицей
В10 (базовый)	кол-во ОУ	20
	номера ОУ	155, 157, 171, 185, 189, 190, 193, 207, 209, 214, 222, 636, ГРМ, АМ, Унисон, ШНИ, БК, АЛ, ФМЛ №239, Муз.Лицей
В11 (базовый)	кол-во ОУ	5
	номера ОУ	190, 197, ШНИ, АЛ, Муз.Лицей
В12 (базовый)	кол-во ОУ	4
	номера ОУ	ШНИ, АЛ, ФМЛ №239, Муз.Лицей
В13 (базовый)	кол-во ОУ	51
	номера ОУ	80, 122, 153, 155, 157, 163, 166, 167, 168, 169, 171, 174, 178, 181, 183, 185, 189, 190, 193, 197, 204, 206, 207, 209, 210, 211, 214, 222, 294, 304, 308, 309, 321, 550, 612, 636, ГРМ, Тутти, АМ, МШГУ, Унисон, Экспресс, ШНИ, ШОД, МИРТ, БК, АЛ, ФМЛ №239, Муз.Лицей, АРБ, ККСКРФ
В14 (базовый)	кол-во ОУ	38
	номера ОУ	122, 155, 157, 166, 167, 168, 171, 181, 183, 185, 190, 197, 204, 207, 209, 210, 214, 222, 304, 309, 550, 612, 636, ГРМ, Тутти, АМ, МБИ, Унисон, Экспресс, ШНИ, ШОД, МИРТ, БК, АЛ, ФМЛ №239, Муз.Лицей, ККСКРФ, ВПЛ 18999
В15 (базовый)	кол-во ОУ	23
	номера ОУ	167, 168, 169, 171, 183, 190, 193, 197, 206, 207, 209, 210, 214, 222, 304, МШГУ, Унисон, ШНИ, ШОД, БК, АЛ, ФМЛ №239, Муз.Лицей
В16 (базовый)	кол-во ОУ	3
	номера ОУ	ГРМ, АЛ, ФМЛ №239
В17 (базовый)	кол-во ОУ	20
	номера ОУ	157, 171, 185, 190, 197, 210, 222, 636, ГРМ, Тутти, АМ, Унисон, Экспресс, ШНИ, ШОД, АЛ, ФМЛ №239, Муз.Лицей, ККСКРФ, ВПЛ 18999
В18 (базовый)	кол-во ОУ	8
	номера ОУ	157, 171, АМ, МБИ, ШНИ, АЛ, ФМЛ №239, Муз.Лицей
	кол-во ОУ	44

Задания		Процент выполнения задания ОУ 2022 ГИА-11 Русский язык (более 75%)
В19 (базовый)	номера ОУ	80, 153, 155, 157, 166, 167, 168, 169, 171, 178, 181, 183, 185, 190, 193, 197, 207, 209, 210, 214, 222, 294, 304, 308, 309, 321, 550, 612, 636, ГРМ, Тутти, АМ, МБИ, МШГУ, Унисон, Экспресс, ШНИ, ШОД, БК, АЛ, ФМЛ №239, Муз.Лицей, АРБ, ККСКРФ
В20 (базовый)	кол-во ОУ	23
	номера ОУ	155, 157, 168, 171, 181, 183, 197, 207, 209, 210, 214, 222, 309, 550, 636, Тутти, АМ, МБИ, МШГУ, Унисон, ШНИ, АЛ, ФМЛ №239
В21 (базовый)	кол-во ОУ	9
	номера ОУ	168, 171, 190, АМ, Унисон, АЛ, ФМЛ №239, Муз.Лицей, ВПЛ 18999
В22 (базовый)	кол-во ОУ	2
	номера ОУ	Тутти, ВПЛ 18999
В23 (базовый)	кол-во ОУ	0
	номера ОУ	
В24 (базовый)	кол-во ОУ	41
	номера ОУ	122, 155, 157, 163, 166, 167, 168, 169, 171, 174, 178, 181, 183, 185, 189, 190, 193, 197, 204, 206, 207, 209, 210, 211, 214, 222, 294, 304, 308, 309, 550, 636, АМ, МШГУ, ШНИ, ШОД, БК, АЛ, ФМЛ №239, Муз.Лицей, ВПЛ 18999
В25 (базовый)	кол-во ОУ	43
	номера ОУ	80, 153, 155, 157, 163, 166, 167, 168, 169, 171, 174, 178, 181, 183, 185, 190, 193, 197, 206, 207, 209, 210, 211, 214, 222, 304, 309, 550, 612, 636, ГРМ, АМ, МШГУ, Унисон, Экспресс, ШНИ, ШОД, БК, АЛ, ФМЛ №239, Муз.Лицей, АРБ, ККСКРФ
В26 (базовый)	кол-во ОУ	47
	номера ОУ	80, 155, 157, 166, 167, 168, 169, 171, 174, 178, 181, 183, 185, 189, 190, 193, 197, 204, 206, 207, 209, 210, 211, 214, 222, 304, 308, 309, 550, 612, 636, ГРМ, АМ, МБИ, МШГУ, Унисон, Экспресс, ШНИ, ШОД, МИРТ, БК, АЛ, ФМЛ №239, Муз.Лицей, АРБ, ККСКРФ, ВПЛ 18999
С1 (базовый)	кол-во ОУ	53
	номера ОУ	80, 122, 153, 155, 157, 163, 166, 167, 168, 169, 171, 174, 178, 181, 183, 185, 189, 190, 193, 197, 204, 206, 207, 209, 210, 211, 214, 222, 294, 304, 308, 309, 321, 550, 612, 636, ГРМ, Тутти, АМ, МБИ, МШГУ, Унисон, Экспресс, ШНИ, ШОД, МИРТ, БК, АЛ, ФМЛ №239, Муз.Лицей, АРБ, ККСКРФ, ВПЛ 18999
С2 (базовый)	кол-во ОУ	47
	номера ОУ	80, 122, 153, 155, 157, 163, 166, 167, 168, 169, 171, 178, 181, 183, 185, 189, 190, 197, 207, 209, 210, 211, 214, 222, 304, 308, 309, 550, 612, 636, ГРМ, Тутти, АМ, МБИ, МШГУ, Унисон, Экспресс, ШНИ, ШОД, МИРТ, БК, АЛ, ФМЛ №239, Муз.Лицей, АРБ, ККСКРФ, ВПЛ 18999
С3 (базовый)	кол-во ОУ	53
	номера ОУ	80, 122, 153, 155, 157, 163, 166, 167, 168, 169, 171, 174, 178, 181, 183, 185, 189, 190, 193, 197, 204, 206, 207, 209, 210, 211, 214, 222, 294, 304, 308, 309, 321, 550, 612, 636, ГРМ, Тутти, АМ, МБИ, МШГУ, Унисон, Экспресс, ШНИ, ШОД, МИРТ, БК, АЛ, ФМЛ №239, Муз.Лицей, АРБ, ККСКРФ, ВПЛ 18999
С4 (базовый)	кол-во ОУ	53
	номера ОУ	80, 122, 153, 155, 157, 163, 166, 167, 168, 169, 171, 174, 178, 181, 183, 185, 189, 190, 193, 197, 204, 206, 207, 209, 210, 211, 214, 222, 294, 304, 308, 309, 321, 550, 612, 636, ГРМ, Тутти, АМ, МБИ, МШГУ, Унисон, Экспресс, ШНИ, ШОД, МИРТ, БК, АЛ, ФМЛ №239, Муз.Лицей, АРБ, ККСКРФ, ВПЛ 18999
	кол-во ОУ	52

Задания		Процент выполнения задания ОУ 2022 ГИА-11 Русский язык (более 75%)
С5 (базовый)	номера ОУ	80, 122, 153, 155, 157, 163, 166, 167, 168, 169, 171, 174, 178, 181, 183, 185, 189, 190, 193, 197, 204, 207, 209, 210, 211, 214, 222, 294, 304, 308, 309, 321, 550, 612, 636, ГРМ, Тутти, АМ, МБИ, МШГУ, Унисон, Экспресс, ШНИ, ШОД, МИРТ, БК, АЛ, ФМЛ №239, Муз.Лицей, АРБ, ККСКРФ, ВПЛ 18999
С6 (базовый)	кол-во ОУ	17
	номера ОУ	155, 157, 168, 171, 190, 209, 214, МШГУ, Унисон, Экспресс, ШНИ, ШОД, АЛ, ФМЛ №239, Муз.Лицей, АРБ, ККСКРФ
С7 (базовый)	кол-во ОУ	20
	номера ОУ	155, 157, 167, 168, 171, 185, 190, 197, 209, 214, 304, 309, 636, АМ, МШГУ, Унисон, ШНИ, АЛ, ФМЛ №239, Муз.Лицей
С8 (базовый)	кол-во ОУ	4
	номера ОУ	ШНИ, АЛ, ФМЛ №239, Муз.Лицей
С9 (базовый)	кол-во ОУ	11
	номера ОУ	168, 197, 209, 210, 214, 309, МШГУ, БК, АЛ, ФМЛ №239, Муз.Лицей
С10 (базовый)	кол-во ОУ	14
	номера ОУ	155, 157, 171, 190, 214, Тутти, МШГУ, Унисон, Экспресс, ШОД, АЛ, ФМЛ №239, Муз.Лицей, АРБ
С11 (базовый)	кол-во ОУ	53
	номера ОУ	80, 122, 153, 155, 157, 163, 166, 167, 168, 169, 171, 174, 178, 181, 183, 185, 189, 190, 193, 197, 204, 206, 207, 209, 210, 211, 214, 222, 294, 304, 308, 309, 321, 550, 612, 636, ГРМ, Тутти, АМ, МБИ, МШГУ, Унисон, Экспресс, ШНИ, ШОД, МИРТ, БК, АЛ, ФМЛ №239, Муз.Лицей, АРБ, ККСКРФ, ВПЛ 18999
С12 (базовый)	кол-во ОУ	53
	номера ОУ	80, 122, 153, 155, 157, 163, 166, 167, 168, 169, 171, 174, 178, 181, 183, 185, 189, 190, 193, 197, 204, 206, 207, 209, 210, 211, 214, 222, 294, 304, 308, 309, 321, 550, 612, 636, ГРМ, Тутти, АМ, МБИ, МШГУ, Унисон, Экспресс, ШНИ, ШОД, МИРТ, БК, АЛ, ФМЛ №239, Муз.Лицей, АРБ, ККСКРФ, ВПЛ 18999

Наибольшие трудности выявлены при выполнении заданий В11 (59%), В12 (54%), В16 (55%) и В23 (45%). Эти задания направлены на проверку знаний по правописанию личных окончаний глаголов и суффиксов причастий, а также на проверку функционально-смысловых типов речи. В сочинении самый низкий балл в среднем по району показан по заданию С8, который связан с пунктуацией

Таблица 10 – Принадлежность ООЦР к кластерам (зона результата). Русский язык

Кластер	ОО
Зона повышенных результатов	214, 171, 190, 157, 168, 197, 209, 210, 550, 155, 636, 309, 222, ГРМ, 207, 183
Зона базовых результатов	4 ОУ
Зона контроля	10 ОУ
Зона риска	8 ОУ

Математика (профильная)

Данный предмет выбрали 598 человек ООЦР из 37 ОО; всего в Центральном районе в ЕГЭ по предмету участвовало 991 человек из 51 ОО. Значение среднего тестового балла ООЦР находится на уровне 58,45, что несколько ниже районного показателя (64,01).

Наилучшие результаты среди статистически обеспеченных ОО ЦР показывают ОО №155, 157, 168, 171, 185, 190, 197, 207, 209, 211, 214, 222 и 550.

В силу малой представительности прочие ОО с относительно высокими (низкими) результатами могут быть следствием как высокого (низкого) уровня преподавания предмета в целом, так и индивидуальными особенностями подготовки выпускников, избравших этот предмет для сдачи ЕГЭ. Нижеследующие оценки успехов (и неудач) ОО ЦР следует рассматривать с учётом данных замечаний.

Таблица 11 – Данные о тестовых баллах ЕГЭ по математике по ОО

ОО	Участники	100 баллов	90 - 99	80 - 89
80	12	0	0	1
122	3	0	0	0
153	8	0	0	1
155	20	0	0	2
157	18	0	1	2
163	21	0	1	0
166	27	0	0	1
167	3	0	0	0
168	34	0	3	3
169	19	0	0	3
171	20	0	1	6
174	6	0	0	0
178	5	0	0	0
181	11	0	0	1
183	8	0	0	0
185	11	0	0	0
189	5	0	0	0
190	14	0	0	1
193	17	0	0	0
197	29	0	0	1
204	8	0	0	0
206	12	0	0	0
207	47	0	2	6
209	22	0	0	2
210	14	0	0	1
211	10	0	0	1
214	42	0	3	6

ОО	Участники	100 баллов	90 - 99	80 - 89
222	18	0	0	0
294	5	0	0	0
304	10	0	0	1
308	5	0	0	1
309	20	0	0	1
321	17	0	0	0
550	28	0	0	4
612	24	0	0	1
636	10	0	0	1
ГРМ	15	0	0	0
Тутти	НУ	0	0	0
АМ	13	0	1	2
МБИ	2	0	0	0
МШГУ	4	0	0	1
Унисон	3	0	0	0
Экспресс	16	0	0	2
ШНИ	1	0	0	0
ШОД	4	0	0	0
МИРТ	4	0	0	0
БК	1	0	0	0
АЛ	63	0	8	26
ФМЛ №239	182	27	58	63
Муз.Лицей	НУ	0	0	0
АРБ	2	0	0	0
ККСКРФ	12	0	0	0
ПВСКРФ	НУ	0	0	0
ВПЛ 18999	86	0	2	1
Центральный	991	27	80	142
ООЦР	598	0	11	47

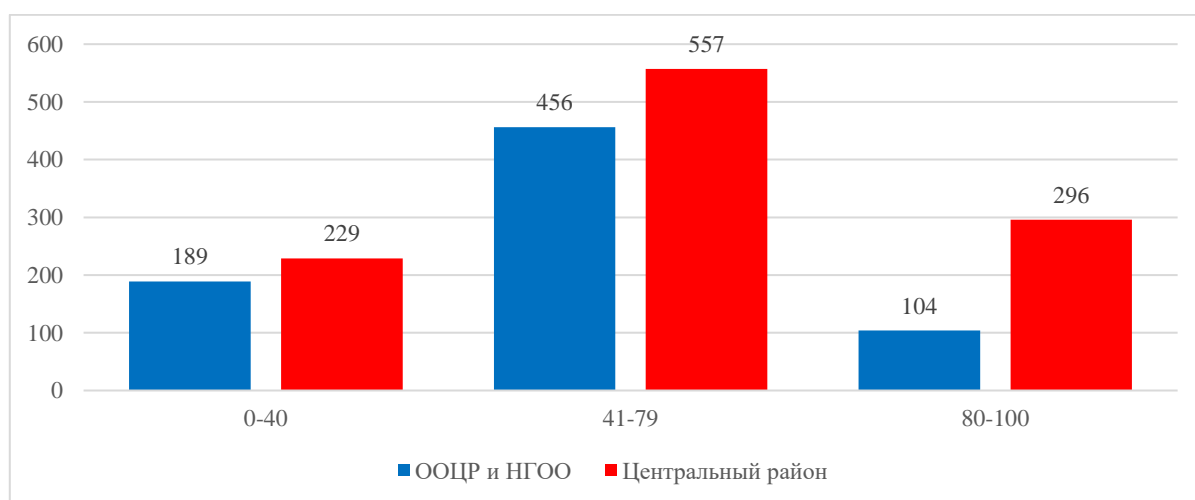


Рисунок 7 – Распределение результатов по тестовым баллам (математика)

Таблица 12 Выполнение заданий по математике (профильная)

Задания		Процент выполнения задания ОУ 2022 ГИА-11 Математика (профильная) (более 75%)
В1 (базовый)	кол-во ОУ	51
	номера ОУ	80, 122, 153, 155, 157, 163, 166, 167, 168, 169, 171, 174, 178, 181, 183, 185, 189, 190, 193, 197, 204, 206, 207, 209, 210, 211, 214, 222, 294, 304, 308, 309, 321, 550, 612, 636, ГРМ, АМ, МБИ, МШГУ, Унисон, Экспресс, ШНИ, ШОД, МИРТ, БК, АЛ, ФМЛ №239, АРБ, ККСКРФ, ВПЛ 18999
В2 (базовый)	кол-во ОУ	45
	номера ОУ	122, 153, 155, 157, 166, 168, 169, 171, 174, 178, 181, 183, 185, 190, 193, 197, 204, 206, 207, 209, 210, 214, 222, 294, 304, 308, 309, 321, 550, 612, 636, ГРМ, АМ, МБИ, МШГУ, Унисон, Экспресс, ШНИ, МИРТ, БК, АЛ, ФМЛ №239, АРБ, ККСКРФ, ВПЛ 18999
В3 (базовый)	кол-во ОУ	22
	номера ОУ	80, 153, 167, 171, 178, 185, 190, 204, 207, 210, 214, 294, 308, 309, 550, 636, АМ, Унисон, ШНИ, АЛ, ФМЛ №239, ВПЛ 18999
В4 (базовый)	кол-во ОУ	19
	номера ОУ	122, 155, 167, 168, 183, 209, 210, 211, 214, 308, 550, ГРМ, АМ, МБИ, МШГУ, ШОД, АЛ, ФМЛ №239, ВПЛ 18999
В5 (базовый)	кол-во ОУ	17
	номера ОУ	155, 157, 167, 168, 171, 183, 207, 210, 214, 308, 636, АМ, МШГУ, Унисон, ШНИ, АЛ, ФМЛ №239
В6 (базовый)	кол-во ОУ	28
	номера ОУ	80, 155, 157, 168, 171, 183, 190, 204, 206, 207, 209, 211, 214, 222, 294, 304, 308, 309, 550, 636, АМ, МБИ, МШГУ, ШОД, МИРТ, БК, АЛ, ФМЛ №239
В7 (повышенный)	кол-во ОУ	39
	номера ОУ	80, 153, 155, 157, 166, 167, 168, 169, 171, 178, 183, 185, 190, 197, 204, 206, 207, 209, 210, 211, 214, 222, 294, 308, 309, 550, 636, ГРМ, АМ, МБИ, МШГУ, Унисон, ШНИ, ШОД, МИРТ, АЛ, ФМЛ №239, АРБ, ККСКРФ
В8 (повышенный)	кол-во ОУ	27
	номера ОУ	155, 157, 163, 167, 168, 171, 183, 190, 197, 204, 207, 209, 210, 211, 214, 294, 308, 309, 550, АМ, МШГУ, Унисон, ШНИ, ШОД, БК, АЛ, ФМЛ №239
В9 (повышенный)	кол-во ОУ	44
	номера ОУ	80, 122, 155, 157, 163, 166, 167, 168, 169, 171, 174, 178, 183, 185, 189, 190, 193, 197, 204, 206, 207, 209, 210, 211, 214, 222, 294, 304, 308, 309, 550, 612, 636, ГРМ, АМ, МБИ, МШГУ, Унисон, ШНИ, ШОД, МИРТ, АЛ, ФМЛ №239, ККСКРФ
В10 (повышенный)	кол-во ОУ	6
	номера ОУ	167, 171, 183, 210, ШОД, ФМЛ №239
В11 (повышенный)	кол-во ОУ	28
	номера ОУ	153, 155, 157, 168, 169, 171, 183, 197, 204, 207, 209, 210, 211, 214, 294, 304, 308, 309, 550, 636, МБИ, МШГУ, ШНИ, ШОД, МИРТ, АЛ, ФМЛ №239, ККСКРФ
С1 (повышенный)	кол-во ОУ	7
	номера ОУ	167, 171, 211, 214, МШГУ, АЛ, ФМЛ №239
С2 (повышенный)	кол-во ОУ	0
	номера ОУ	
С3 (повышенный)	кол-во ОУ	4
	номера ОУ	167, 171, АЛ, ФМЛ №239

Задания		Процент выполнения задания ОУ 2022 ГИА-11 Математика (профильная) (более 75%)
С4 (повышенный)	кол-во ОУ	7
	номера ОУ	167, 171, 178, МШГУ, АЛ, ФМЛ №239, АРБ
С5 (повышенный)	кол-во ОУ	0
	номера ОУ	
С6 (высокий)	кол-во ОУ	0
	номера ОУ	
С7 (высокий)	кол-во ОУ	0
	номера ОУ	

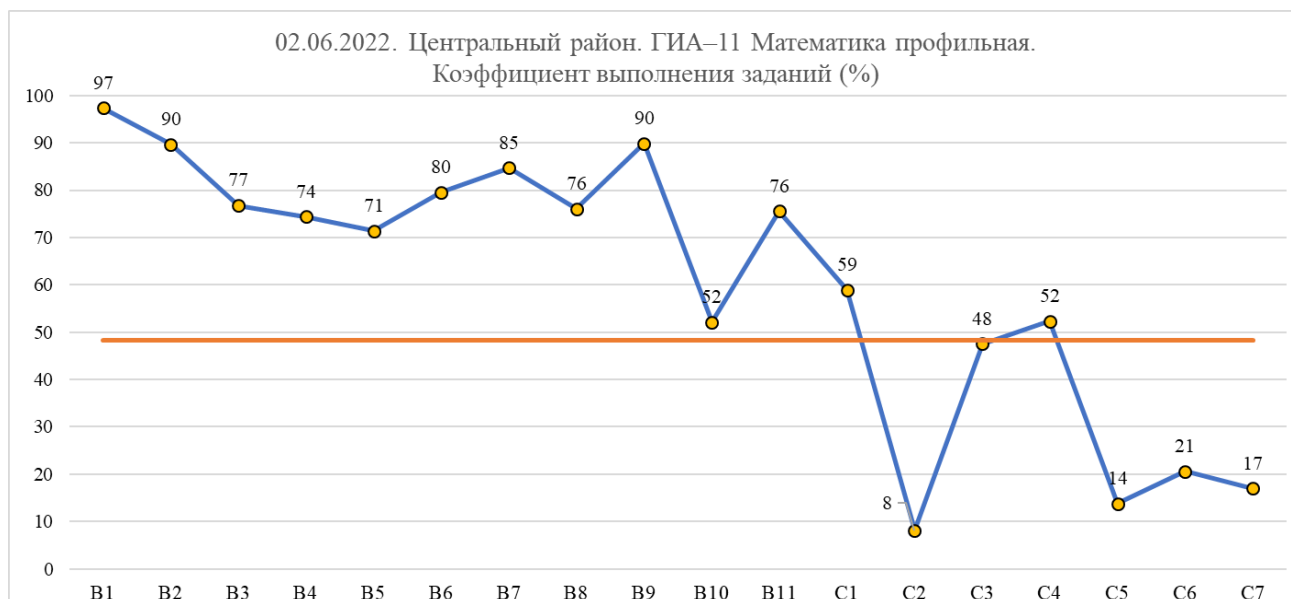


Рисунок 8 – Коэффициент выполнения заданий, математика (профильная)

С первой частью (задания 1-8) в этом году выпускники справились достаточно хорошо. Существенно вырос процент выполнения задания №7, что, вероятно, связано с тем, что подготовка к выполнению этого задания ведется на более высоком уровне. Задание № 8 – это задание по стереометрии, которое традиционно вызывает сложности у выпускников.

В заданиях из второй части (задания №№C2, C5, C6 и C7) процент выполнения значительно ниже.

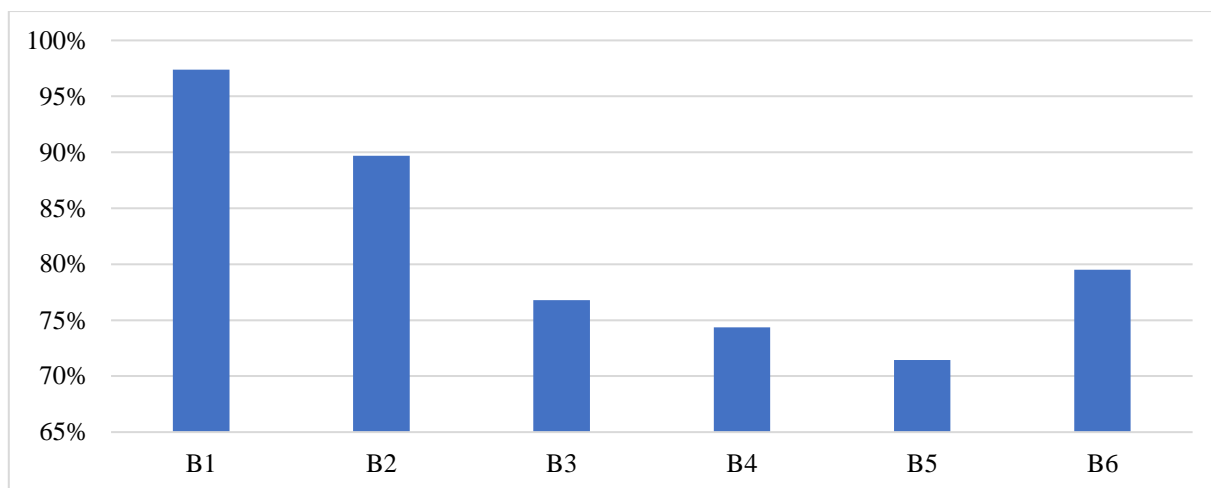


Рисунок 9 – Выполнение заданий базового уровня сложности, математика (профильная)

Все задания базового уровня выполнены выше 70%.

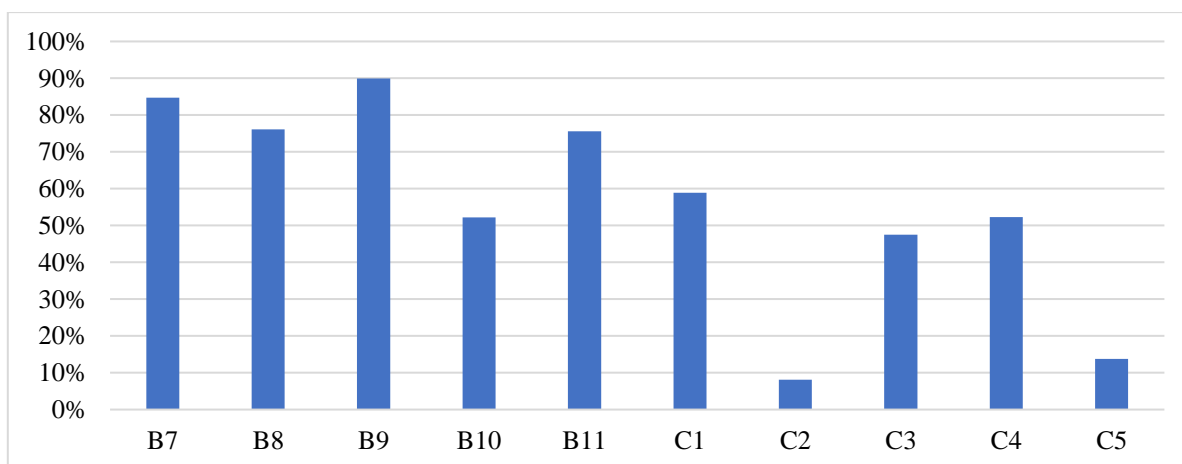


Рисунок 10 – Выполнение заданий повышенного уровня сложности, математика профильная

При выполнении заданий повышенного уровня сложности наибольшие затруднения вызвали выполнение заданий C2 (8%) и C5 (14%). Незначительные трудности возникли при выполнении заданий B10 (52%), C1 (59%), C3 (48%) и C4 (52%).

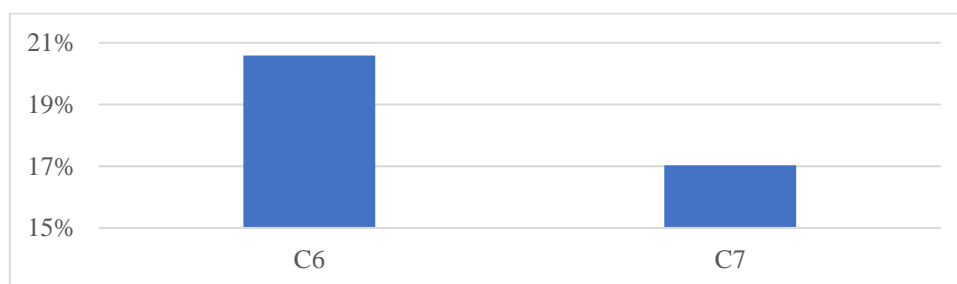


Рисунок 11 – Выполнение заданий высокого уровня сложности, математика (профильная)

Выполнение заданий высокого уровня сложности вызвали наибольшую трудность, что и характеризуется низким процентом выполнения С6 (21%), С7 (17%).

Таблица 13 – Принадлежность ООЦР к кластерам (зона результата). Математика профильная

<i>Кластер</i>	<i>ОО</i>
Зона повышенных результатов	171, 167, 214, 168, 308
Зона базовых результатов	2 ОУ
Зона контроля	9 ОУ
Зона риска	21 ОУ

Математика (базовая)

Данный предмет выбрали 1117 человек из 38 ОУ ООЦР. Всего по центральному району участвовало 1279 человек из 50 ОУ. Средняя отметка по ООЦР составляет 4,28, несколько ниже, чем по району 4,30. Средний бал ООЦР составляет 15,41, по району 15,47

Таблица 14 Выполнение заданий по математике (базовая)

Задания		Процент выполнения задания ОУ ГИА-11 Математика (базовая) (более 75%)
В1	кол-во ОУ	32
	номера ОУ	155, 157, 166, 168, 171, 183, 190, 193, 197, 204, 207, 209, 210, 211, 214, 222, 304, 308, 309, 550, 636, ГРМ, Тутти, АМ, Унисон, ШНИ, ШОД, БК, АЛ, ФМЛ №239, Муз.Лицей, ККСКРФ
В2	кол-во ОУ	48
	номера ОУ	80, 122, 153, 155, 157, 166, 167, 168, 169, 171, 174, 178, 181, 183, 185, 189, 190, 193, 197, 204, 206, 207, 209, 210, 214, 222, 294, 304, 308, 309, 321, 550, 612, 636, ГРМ, Тутти, АМ, МШГУ, Унисон, Экспресс, ШНИ, ШОД, МИРТ, БК, АЛ, ФМЛ №239, Муз.Лицей, ККСКРФ
В3	кол-во ОУ	50
	номера ОУ	80, 122, 153, 155, 157, 163, 166, 167, 168, 169, 171, 174, 178, 181, 183, 185, 189, 190, 193, 197, 204, 206, 207, 209, 210, 211, 214, 222, 294, 304, 308, 309, 321, 550, 612, 636, ГРМ, Тутти, АМ, МШГУ, Унисон, Экспресс, ШНИ, ШОД, МИРТ, БК, АЛ, ФМЛ №239, Муз.Лицей, ККСКРФ
В4	кол-во ОУ	46
	номера ОУ	80, 122, 155, 157, 163, 166, 167, 168, 169, 171, 174, 178, 181, 183, 185, 189, 190, 193, 197, 204, 206, 207, 209, 210, 211, 214, 222, 294, 304, 308, 309, 321, 550, 612, 636, ГРМ, Тутти, АМ, МШГУ, Экспресс, ШНИ, ШОД, МИРТ, АЛ, Муз.Лицей, ККСКРФ
В5	кол-во ОУ	43
	номера ОУ	80, 122, 153, 155, 157, 166, 167, 168, 169, 171, 174, 178, 181, 183, 185, 190, 193, 197, 204, 206, 207, 209, 210, 211, 214, 222, 294, 304, 308, 309, 636, ГРМ, Тутти, АМ, МШГУ, Экспресс, ШНИ, ШОД, МИРТ, АЛ, ФМЛ №239, Муз.Лицей, ККСКРФ
В6	кол-во ОУ	45
	номера ОУ	80, 122, 155, 157, 163, 166, 167, 168, 169, 171, 174, 178, 181, 183, 185, 189, 190, 193, 197, 204, 206, 207, 209, 210, 211, 214, 222, 294, 304, 308, 309, 321, 550, 636, ГРМ, МШГУ, Унисон, Экспресс, ШНИ, ШОД, БК, АЛ, ФМЛ №239, Муз.Лицей, ККСКРФ
В7	кол-во ОУ	27
	номера ОУ	157, 163, 166, 167, 169, 171, 178, 183, 185, 190, 193, 197, 207, 209, 210, 214, 304, 550, АМ, Экспресс, ШНИ, ШОД, БК, АЛ, ФМЛ №239, Муз.Лицей, ККСКРФ
В8	кол-во ОУ	46
	номера ОУ	80, 155, 157, 163, 166, 167, 168, 169, 171, 174, 178, 181, 183, 185, 189, 190, 193, 197, 204, 207, 209, 210, 211, 214, 222, 294, 304, 308, 309, 550, 612, 636, ГРМ, Тутти, АМ, МШГУ, Унисон, Экспресс, ШНИ, ШОД, МИРТ, БК, АЛ, ФМЛ №239, Муз.Лицей, ККСКРФ
В9	кол-во ОУ	46
	номера ОУ	80, 155, 157, 166, 167, 168, 169, 171, 174, 178, 181, 183, 185, 189, 190, 193, 197, 204, 206, 207, 209, 210, 211, 214, 222, 294, 304, 308, 309, 321, 550, 612,

Задания		Процент выполнения задания ОУ ГИА-11 Математика (базовая) (более 75%)
		636, ГРМ, Тутти, АМ, МШГУ, Унисон, Экспресс, ШНИ, ШОД, БК, АЛ, ФМЛ №239, Муз.Лицей, ККСКРФ
В10	кол-во ОУ	26
	номера ОУ	157, 166, 168, 171, 178, 183, 185, 190, 197, 207, 209, 210, 214, 222, 304, 309, 550, ГРМ, АМ, Унисон, Экспресс, ШНИ, БК, АЛ, ФМЛ №239, Муз.Лицей
В11	кол-во ОУ	34
	номера ОУ	80, 155, 157, 166, 169, 171, 178, 181, 183, 185, 189, 190, 193, 197, 207, 209, 211, 214, 222, 294, 304, 308, 550, ГРМ, АМ, МШГУ, Экспресс, ШНИ, ШОД, МИРТ, БК, АЛ, ФМЛ №239, Муз.Лицей
В12	кол-во ОУ	50
	номера ОУ	80, 122, 153, 155, 157, 163, 166, 167, 168, 169, 171, 174, 178, 181, 183, 185, 189, 190, 193, 197, 204, 206, 207, 209, 210, 211, 214, 222, 294, 304, 308, 309, 321, 550, 612, 636, ГРМ, Тутти, АМ, МШГУ, Унисон, Экспресс, ШНИ, ШОД, МИРТ, БК, АЛ, ФМЛ №239, Муз.Лицей, ККСКРФ
В13	кол-во ОУ	9
	номера ОУ	166, 207, 214, АМ, Унисон, ШНИ, АЛ, ФМЛ №239, Муз.Лицей
В14	кол-во ОУ	45
	номера ОУ	80, 122, 155, 157, 163, 166, 167, 168, 169, 171, 178, 181, 183, 185, 189, 190, 197, 206, 207, 209, 210, 211, 214, 222, 294, 304, 308, 309, 321, 550, 612, 636, ГРМ, Тутти, АМ, МШГУ, Унисон, Экспресс, ШНИ, ШОД, БК, АЛ, ФМЛ №239, Муз.Лицей, ККСКРФ
В15	кол-во ОУ	7
	номера ОУ	171, 214, 304, ШНИ, АЛ, ФМЛ №239, Муз.Лицей
В16	кол-во ОУ	24
	номера ОУ	155, 166, 167, 171, 178, 181, 185, 190, 197, 207, 211, 214, 222, 304, 308, 309, ГРМ, АМ, МШГУ, Экспресс, ШНИ, АЛ, ФМЛ №239, Муз.Лицей
В17	кол-во ОУ	6
	номера ОУ	171, 550, Унисон, ШНИ, АЛ, ФМЛ №239
В18	кол-во ОУ	49
	номера ОУ	80, 122, 153, 155, 157, 163, 166, 167, 168, 169, 171, 174, 178, 181, 183, 185, 189, 190, 193, 197, 204, 206, 207, 209, 210, 211, 214, 222, 294, 304, 308, 309, 321, 550, 612, 636, ГРМ, Тутти, АМ, МШГУ, Унисон, Экспресс, ШНИ, ШОД, МИРТ, АЛ, ФМЛ №239, Муз.Лицей, ККСКРФ
В19	кол-во ОУ	9
	номера ОУ	155, 171, 207, 214, МШГУ, ШНИ, АЛ, ФМЛ №239, Муз.Лицей
В20	кол-во ОУ	1
	номера ОУ	ФМЛ №239
В21	кол-во ОУ	2
	номера ОУ	ШНИ, ФМЛ №239

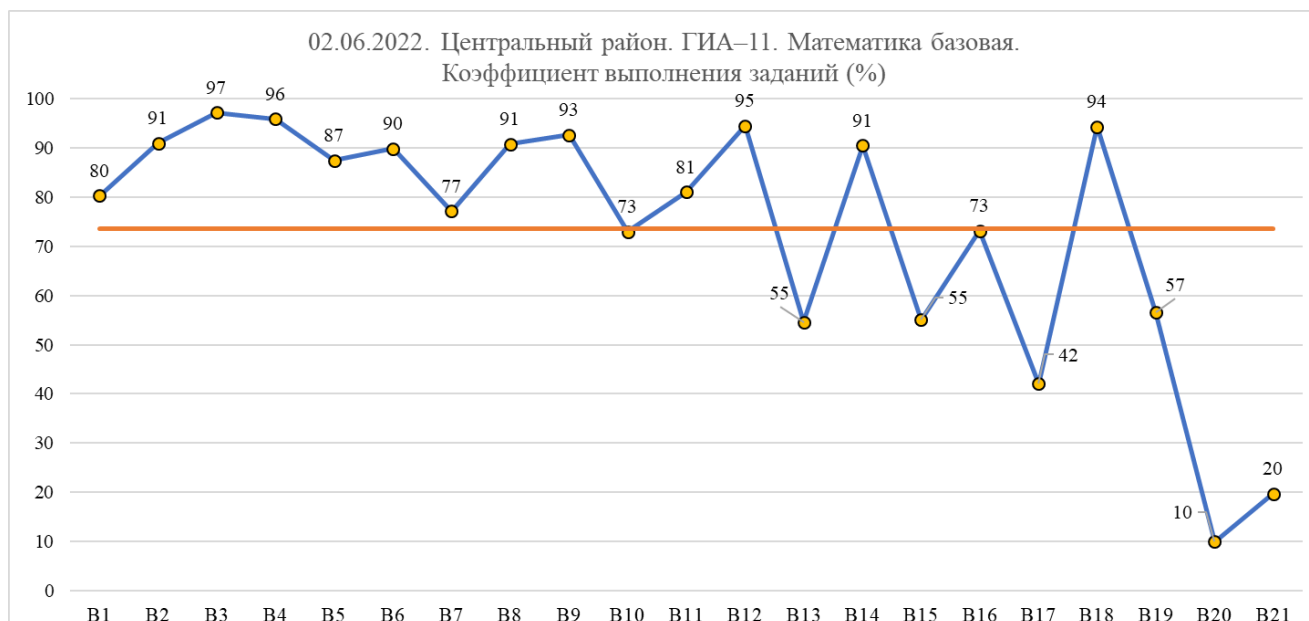


Рисунок 12 -Коэффициент выполнения заданий, математика (базовая)

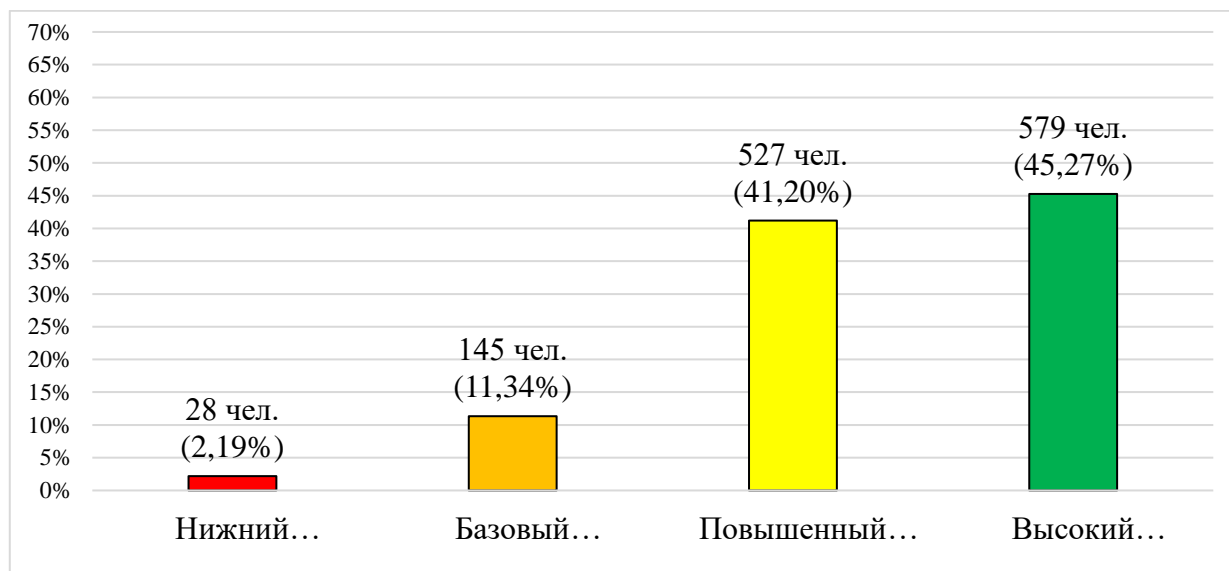


Рисунок 13 – Уровни достижения, математика (базовая)

Таблица 18 – Принадлежность ООЦР к кластерам (зона результата). Математика базовая

Кластер	ОО
Зона повышенных результатов	171, 214, 197, 304, 166, 210, 190, 207, 183, 155, 550, 185, 168, 309, 157, ГРМ, 222
Зона базовых результатов	8 ОУ
Зона контроля	7 ОУ
Зона риска	6 ОУ

Биология

Биология занимает 5 место в районе по числу участников; это связано с тем, что данный предмет требуется для поступления на достаточно востребованные специальности медицинского, биологического, спортивного профилей, специальности «Психология» и «Логопедия». Средний балл в течение ряда лет практически не меняется и примерно соответствует среднему баллу нынешнего года (59,04). Доля результатов ниже порога является достаточно высокой – 7,66% (второй результат после информатики).

В соответствии с критерием Стьюдинга наилучшие результаты показывают ОО ЦР №197 и 214; прочие результаты нерелевантны из-за малой статистики и не могут однозначно характеризоваться величинами среднего балла. Наибольшее количество учащихся, выбравших биологию в качестве предмета для сдачи ЕГЭ, выше в учреждениях, специализирующихся на данном профиле: 214 лицей (120 человека), 197 школа (64 человека). Средний балл в школе №197 выше среднего по району на 1,35%; в лицее №214 на 8,08%, что говорит о качественной подготовке выпускников при большом количестве, сдающих данный предмет.

Высокие показатели (выше среднего по предмету в районе) имеют выпускники 8 организаций: 153, 155, 157, 204, 210, 222, 550, ОмШГУ, ФМЛ №239, АЛ. 70% и выше средний балл имеют выпускники 550 (2 выпускника), 204 (1 выпускник) школы и АЛ (10 выпускников).

Таблица 15 – Данные о тестовых баллах ЕГЭ по биологии по ОО

<i>ОО</i>	<i>Кол-во уч-ков</i>	<i>100 баллов</i>	<i>90 - 99</i>	<i>80 - 89</i>
80	5	0	0	0
122	1	0	0	0
155	2	0	0	0
157	5	0	0	0
163	3	0	0	0
166	6	0	0	0
167	6	0	0	0
168	7	0	0	0
169	3	0	0	1
171	10	0	1	0
174	1	0	0	0
178	1	0	0	0
181	7	0	0	0
183	4	0	1	0
185	4	0	0	0
189	4	0	0	0
190	1	0	0	0

<i>ОО</i>	<i>Кол-во уч-ков</i>	<i>100 баллов</i>	<i>90 - 99</i>	<i>80 - 89</i>
193	3	0	0	0
197	64	0	1	4
204	7	0	0	0
206	7	0	0	0
207	8	0	0	0
209	6	0	0	1
210	4	0	0	0
211	3	0	0	0
214	120	0	8	8
222	7	0	0	0
294	1	0	0	0
304	2	0	0	0
309	2	0	0	0
321	7	0	0	0
550	4	0	0	0
612	5	0	0	0
636	2	0	0	1
ГРМ	9	0	0	0
Тутти	2	0	0	0
АМ	1	0	0	0
Экспресс	7	0	0	0
АЛ	13	0	0	1
ФМЛ №239	17	0	3	2
АРБ	1	0	0	0
ККСКРФ	8	0	0	0
ВПЛ	51	0	2	1
Центральный	431	0	16	19

В этом году ни один выпускник района не получил по предмету максимальные 100 баллов. Результаты 90-99 имеют 15 выпускников (3%) из 4 школ и 1 выпускник прошлых лет.

Наибольшее количество выпускников, показавших высокие результаты (80-100 баллов) – в 214 лицее (16 человек), что составляет 23% от всех, сдававших биологию выпускников в данной образовательной организации и 62% от общего количества выпускников, показавших такие результаты по всем организациям района. Среди них – 8 выпускников имеют результат от 90 до 99 баллов.

Высокие результаты также показали выпускники ГБОУ гимназия 171 и ГБОУ СОШ №197.

Наибольшее количество участников – 335 показали результат 41-79 баллов.

Ниже порога результаты показали 33 участников ЕГЭ по биологии, что составляет 7,66% от общего числа участников. Наибольший процент показали выпускники прошлых лет – 16% от общего числа, показавших результаты ниже порога. Профильные школы – 2 ОУ – имеют по

одному результату ниже порога. Также по 1 результату имеют еще 10 ОО района. По 2 учащихся ОО, не достигших порога, имеют 4 школы. По 3 участника – 3 школы. Две школы имеют соответственно 4 и 5 участников, показавших результаты ниже порога.

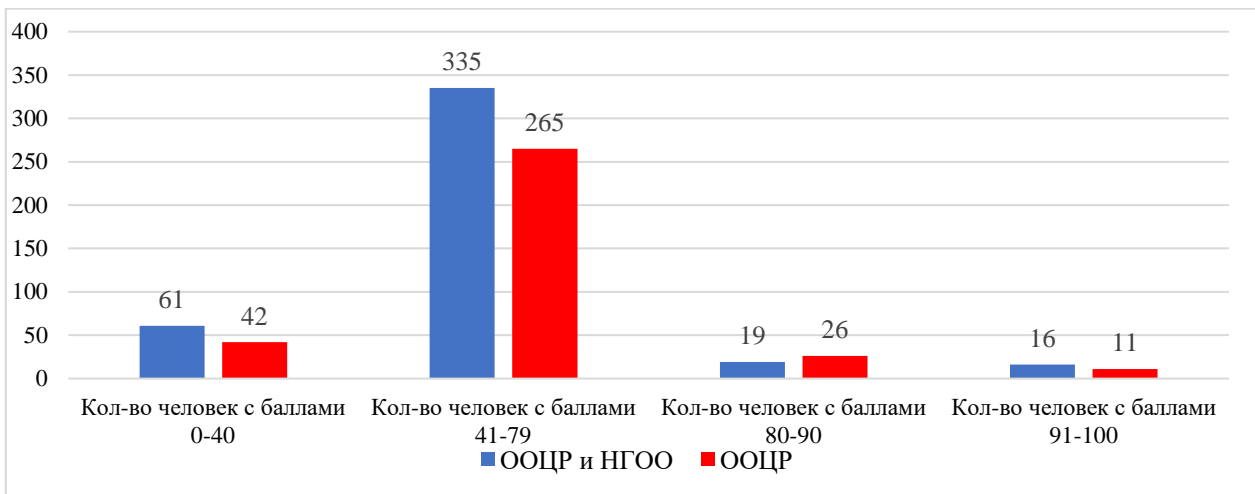


Рисунок 14 – Распределение результатов по тестовым баллам (биология)

Таблица 16 – Выполнение заданий по биологии

Задания		Процент выполнения задания ОУ 2022 ГИА-11 Биология (более 75%)
В1 (базовый)	кол-во ОУ	9
	номера ОУ	167, 178, 190, 211, 214, 309, 636, АМ, ФМЛ №239
В2 (базовый)	кол-во ОУ	32
	номера ОУ	80, 122, 155, 157, 166, 167, 168, 178, 181, 183, 185, 197, 206, 207, 209, 210, 211, 214, 222, 294, 309, 550, 636, ГРМ, Тутти, АМ, Экспресс, АЛ, ФМЛ №239, АРБ, ККСКРФ, ВПЛ
В3 (базовый)	кол-во ОУ	20
	номера ОУ	80, 157, 166, 167, 178, 185, 190, 206, 209, 210, 211, 214, 309, 550, 636, ГРМ, АМ, АЛ, ФМЛ №239, АРБ
В4 (базовый)	кол-во ОУ	17
	номера ОУ	122, 178, 183, 185, 190, 197, 204, 206, 209, 214, 304, 309, 636, Экспресс, АЛ, ФМЛ №239, АРБ
В5 (базовый)	кол-во ОУ	12
	номера ОУ	122, 157, 169, 174, 183, 185, 190, 209, 550, 636, ФМЛ №239, АРБ
В6 (повышенный)	кол-во ОУ	8
	номера ОУ	169, 178, 190, 211, 636, АМ, АЛ, ФМЛ №239
В7 (базовый)	кол-во ОУ	22
	номера ОУ	155, 166, 167, 169, 171, 178, 183, 190, 197, 206, 210, 214, 294, 309, 550, 636, ГРМ, АМ, Экспресс, АЛ, ФМЛ №239, АРБ
В8 (повышенный)	кол-во ОУ	12
	номера ОУ	169, 171, 178, 190, 210, 214, 294, 309, 636, АЛ, ФМЛ №239, АРБ
В9 (базовый)	кол-во ОУ	27
	номера ОУ	122, 155, 157, 166, 168, 169, 171, 181, 183, 189, 190, 197, 204, 206, 209, 210, 211, 214, 222, 309, 550, 636, АМ, Экспресс, АЛ, ФМЛ №239, ККСКРФ
В10 (повышенный)	кол-во ОУ	5
	номера ОУ	169, 185, 190, 210, 636
В11 (базовый)	кол-во ОУ	31

Задания		Процент выполнения задания ОУ 2022 ГИА-11 Биология (более 75%)
	номера ОУ	80, 155, 157, 166, 167, 168, 169, 171, 174, 178, 181, 185, 190, 197, 204, 206, 207, 209, 210, 211, 214, 222, 294, 309, 550, 636, АМ, Экспресс, АЛ, ФМЛ №239, ВПЛ
В12 (базовый)	кол-во ОУ	31
	номера ОУ	80, 155, 157, 166, 167, 168, 169, 171, 178, 189, 190, 197, 207, 209, 210, 214, 222, 294, 304, 309, 321, 550, 636, ГРМ, Тутти, АМ, Экспресс, АЛ, ФМЛ №239, АРБ, ККСКРФ
В13 (повышенный)	кол-во ОУ	4
	номера ОУ	178, 185, 190, 636
В14 (повышенный)	кол-во ОУ	13
	номера ОУ	155, 157, 167, 168, 185, 210, 294, 309, 636, АМ, АЛ, ФМЛ №239, АРБ
В15 (базовый)	кол-во ОУ	27
	номера ОУ	80, 122, 155, 167, 168, 169, 171, 178, 181, 183, 185, 197, 206, 209, 210, 214, 294, 309, 550, 636, ГРМ, Тутти, АМ, АЛ, ФМЛ №239, АРБ, ККСКРФ
В16 (повышенный)	кол-во ОУ	9
	номера ОУ	167, 169, 189, 193, 209, 294, 636, ФМЛ №239, АРБ
В17 (базовый)	кол-во ОУ	27
	номера ОУ	166, 167, 168, 169, 178, 183, 185, 190, 197, 206, 207, 209, 210, 211, 214, 294, 309, 550, 636, Тутти, АМ, Экспресс, АЛ, ФМЛ №239, АРБ, ККСКРФ, ВПЛ
В18 (повышенный)	кол-во ОУ	5
	номера ОУ	190, 636, АЛ, ФМЛ №239, АРБ
В19 (повышенный)	кол-во ОУ	24
	номера ОУ	155, 157, 167, 168, 169, 171, 178, 181, 183, 197, 209, 210, 211, 214, 222, 294, 309, 550, 636, АМ, Экспресс, АЛ, ФМЛ №239, АРБ
В20 (повышенный)	кол-во ОУ	6
	номера ОУ	166, 169, 636, АМ, ФМЛ №239, АРБ
В21 (базовый)	кол-во ОУ	39
	номера ОУ	80, 122, 155, 163, 166, 167, 168, 169, 171, 174, 178, 181, 183, 185, 189, 190, 197, 204, 206, 207, 209, 210, 211, 214, 222, 304, 309, 321, 550, 636, ГРМ, Тутти, АМ, Экспресс, АЛ, ФМЛ №239, АРБ, ККСКРФ, ВПЛ
С1 (высокий)	кол-во ОУ	2
	номера ОУ	190, 294
С2 (высокий)	кол-во ОУ	0
	номера ОУ	
С3 (высокий)	кол-во ОУ	2
	номера ОУ	636, ФМЛ №239
С4 (высокий)	кол-во ОУ	0
	номера ОУ	
С5 (высокий)	кол-во ОУ	0
	номера ОУ	
С6 (высокий)	кол-во ОУ	1
	номера ОУ	636
С7 (высокий)	кол-во ОУ	2
	номера ОУ	636, АРБ

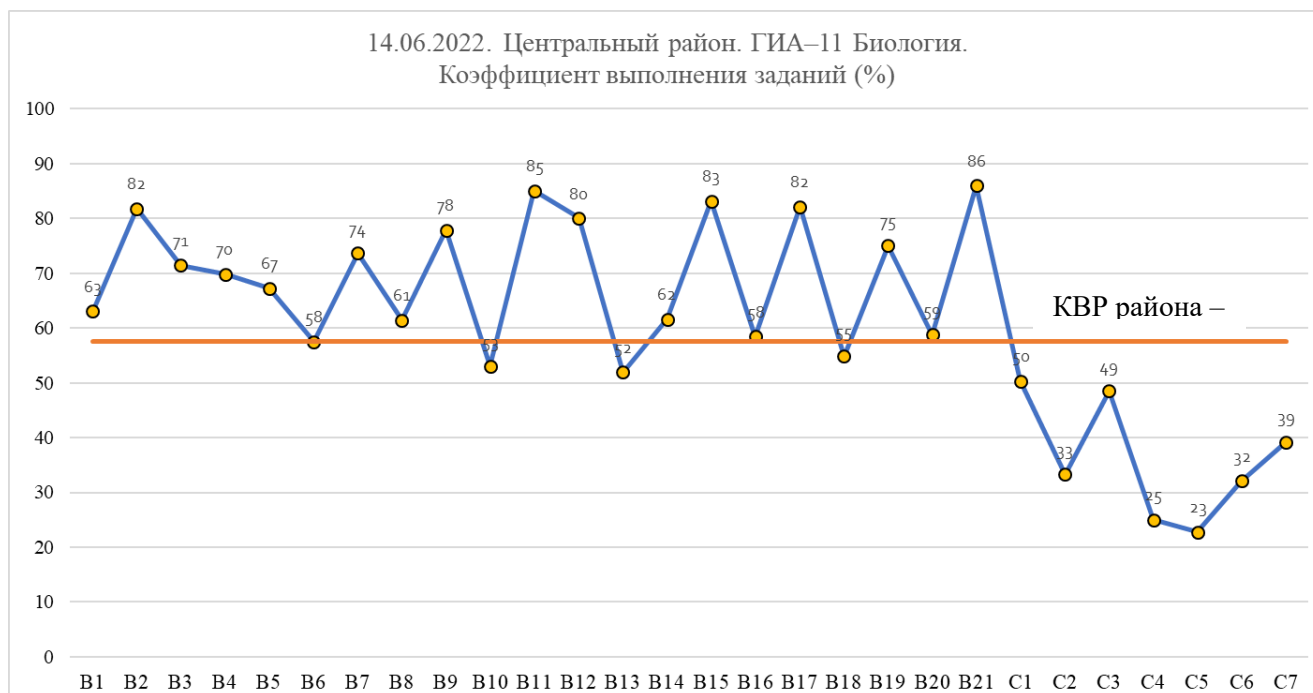


Рисунок 15 – Коэффициент выполнения заданий, биология

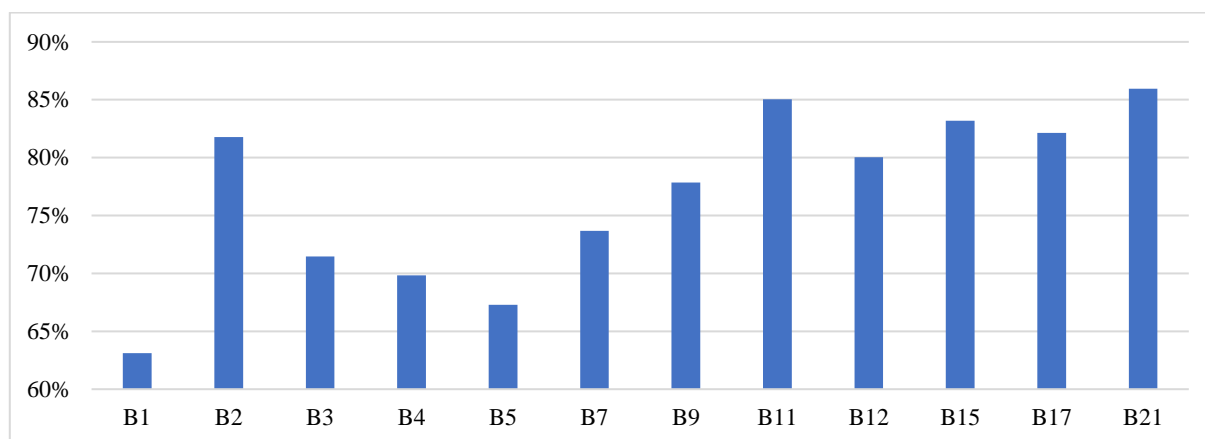


Рисунок 16 – Выполнение заданий базового уровня сложности, биология, ООЦР и НГОО.

В целом все задания базового уровня выполнены более чем на 70%.

Некоторые трудности возникли при выполнении задания В1 (63%) и В5 (67%).

Средний процент выполнения заданий базового уровня составляет 79%.

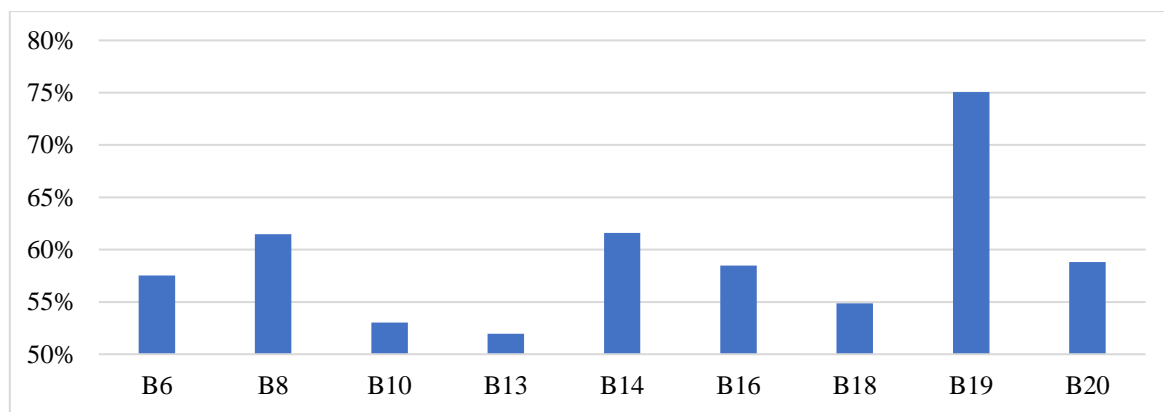


Рисунок 17 – Выполнение заданий повышенного уровня сложности, биология, ООЦР и НГОО

Все задания повышенного уровня выполнены выше 50%.

Средний процент выполнения заданий повышенного уровня составляет 59%

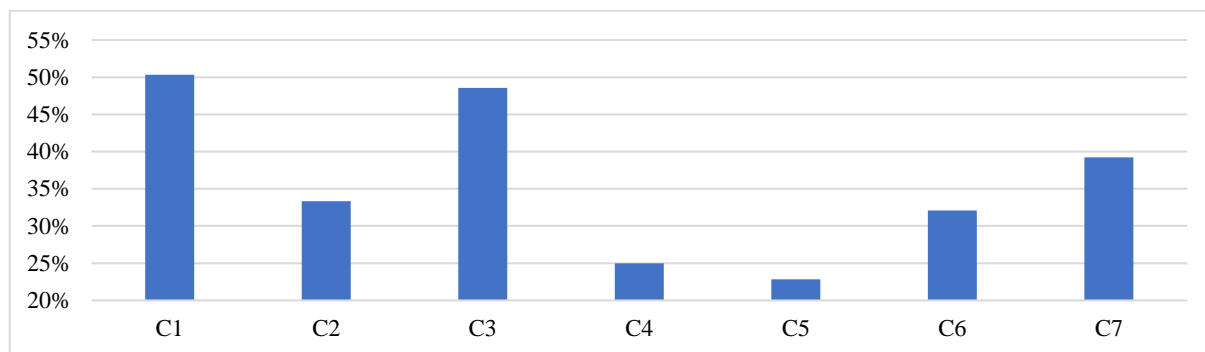


Рисунок 18 – Выполнение заданий высокого уровня сложности, биология, ООЦР и НГОО

В целом задания высокого уровня выполнены выше 30%.

Наибольшие трудности возникли при выполнении заданий C4 (25%) и C5 (23%).

Средний процент выполнения заданий высокого уровня составляет 36%

Таблица 17 – Принадлежность ООЦР к кластерам (зона результата). Биология

<i>Кластер</i>	<i>ОО</i>
Зона повышенных результатов	636, 214, 169, 197, 185, 167, 190, 550
Зона базовых результатов	5 ОУ
Зона контроля	10 ОУ
Зона риска	14 ОУ

География

География наименее популярный предмет по выбору, занимает 12 место по количеству участников района; в 2022 году данный предмет выбрали 47 человек из 26 ОО. Последние годы средний балл был стабилен, хотя в нынешнем году несколько упал (с 61,65 в 2020 до 59,29 в 2021 и до 56,45 в 2022 для ООЦР). Доля низких результатов ООЦР составляет 5,26%, что является одним не самым благополучным результатов среди предметов.

Количество участников, выбравших географию, в ОО крайне мало (от 1 до 5). Поэтому ОО с малыми значениями среднего балла могут и не отражать низкий уровень преподавания предмета в целом. Те же соображения следует отнести и к результатам ОО с относительно большими значениями среднего балла.

Таблица 18 – Данные о тестовых баллах ЕГЭ по географии по ОО

<i>ОО</i>	<i>Кол-во уч-ков</i>	<i>100 баллов</i>	<i>91 - 100</i>	<i>80 - 90</i>
80	1	0	0	0
155	1	0	0	0
157	1	0	0	0
163	2	0	0	0
168	6	0	0	2
169	2	0	0	0
178	2	0	0	0
181	1	0	0	0
183	1	0	0	0
185	1	0	0	0
189	1	0	0	0
193	4	0	0	1
204	1	0	0	0
206	1	0	0	0
207	1	0	0	0
210	1	0	0	0
214	1	0	0	0
222	1	0	0	0
304	1	0	0	0
309	2	0	0	0
321	2	0	0	0
ГРМ	4	0	0	0
ООЦР	38	0	0	3

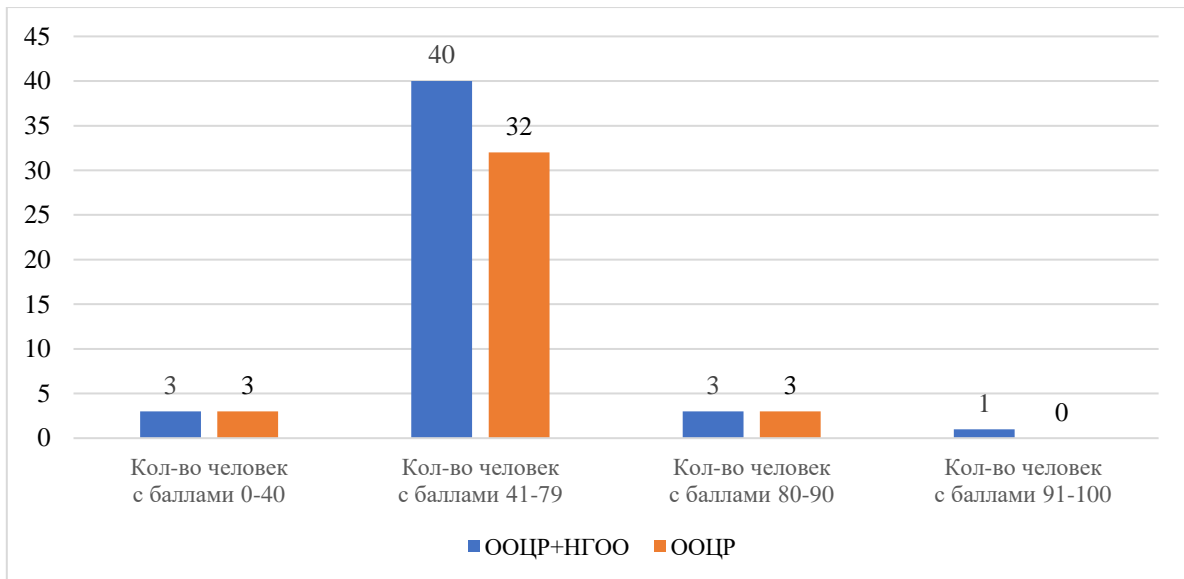


Рисунок 19 – Распределение результатов по тестовым баллам (география)

Наибольшее количество учеников получили средний результат по данному экзамену, нет выпускников ООЦР которые достигли максимальный результат.

Таблица 19 – Выполнение заданий по географии

Задания		Процент выполнения задания ОУ 2022 ГИА-11 География (более 75%)
В1 (базовый)	кол-во ОУ	24
	номера ОУ	80, 155, 157, 163, 168, 178, 181, 183, 185, 189, 193, 204, 206, 207, 210, 214, 222, 304, 309, ГРМ, МИРТ, АЛ, ФМЛ №239, ВПЛ
В2 (базовый)	кол-во ОУ	17
	номера ОУ	80, 155, 163, 168, 178, 189, 204, 206, 210, 214, 222, 304, 309, МИРТ, АЛ, ФМЛ №239, ВПЛ
В3 (базовый)	кол-во ОУ	16
	номера ОУ	80, 155, 163, 178, 183, 185, 207, 210, 222, 304, 309, ГРМ, МИРТ, АЛ, ФМЛ №239, ВПЛ
В4 (базовый)	кол-во ОУ	16
	номера ОУ	80, 157, 163, 168, 181, 183, 185, 189, 204, 206, 210, 222, ГРМ, МИРТ, АЛ, ФМЛ №239
В5 (базовый)	кол-во ОУ	21
	номера ОУ	80, 155, 163, 168, 181, 183, 185, 189, 193, 206, 210, 214, 222, 304, 309, 321, ГРМ, МИРТ, АЛ, ФМЛ №239, ВПЛ
В6 (базовый)	кол-во ОУ	17
	номера ОУ	80, 155, 157, 163, 178, 185, 193, 206, 214, 222, 304, 309, ГРМ, МИРТ, АЛ, ФМЛ №239, ВПЛ
В7 (базовый)	кол-во ОУ	15
	номера ОУ	80, 169, 183, 185, 189, 207, 210, 214, 222, 304, 309, ГРМ, МИРТ, АЛ, ВПЛ
В8 (базовый)	кол-во ОУ	9
	номера ОУ	168, 169, 178, 189, 204, 214, 309, ФМЛ №239, ВПЛ
В9 (базовый)	кол-во ОУ	11
	номера ОУ	169, 183, 193, 206, 207, 210, 214, 304, 309, МИРТ, ФМЛ №239

Задания		Процент выполнения задания ОУ 2022 ГИА-11 География (более 75%)
В10 (базовый)	кол-во ОУ	21
	номера ОУ	80, 155, 157, 168, 178, 181, 183, 185, 189, 193, 204, 206, 207, 210, 214, 304, 309, МИРТ, АЛ, ФМЛ №239, ВПЛ
В11 (базовый)	кол-во ОУ	22
	номера ОУ	80, 155, 157, 163, 168, 169, 181, 183, 185, 193, 204, 206, 207, 210, 222, 304, 309, ГРМ, МИРТ, АЛ, ФМЛ №239, ВПЛ
В12 (базовый)	кол-во ОУ	15
	номера ОУ	155, 163, 178, 183, 189, 193, 204, 207, 210, 214, 304, 309, 321, АЛ, ФМЛ №239
В13 (базовый)	кол-во ОУ	15
	номера ОУ	80, 155, 163, 178, 181, 183, 204, 207, 210, 214, 309, 321, МИРТ, ФМЛ №239, ВПЛ
В14 (базовый)	кол-во ОУ	24
	номера ОУ	80, 155, 157, 163, 168, 178, 181, 183, 185, 189, 193, 204, 206, 207, 210, 214, 222, 304, 309, ГРМ, МИРТ, АЛ, ФМЛ №239, ВПЛ
В15 (повышенный)	кол-во ОУ	21
	номера ОУ	80, 155, 163, 168, 181, 183, 189, 193, 204, 206, 207, 210, 214, 222, 304, 309, ГРМ, МИРТ, АЛ, ФМЛ №239, ВПЛ
В16 (повышенный)	кол-во ОУ	18
	номера ОУ	80, 155, 157, 163, 178, 181, 183, 189, 193, 210, 214, 222, 304, 309, ГРМ, МИРТ, АЛ, ФМЛ №239
В17 (повышенный)	кол-во ОУ	12
	номера ОУ	155, 183, 185, 193, 207, 210, 214, 222, 304, 309, МИРТ, ФМЛ №239
В18 (высокий)	кол-во ОУ	15
	номера ОУ	80, 155, 163, 181, 183, 185, 193, 204, 206, 207, 210, 214, ГРМ, МИРТ, ФМЛ №239
В19 (повышенный)	кол-во ОУ	23
	номера ОУ	80, 155, 157, 163, 169, 178, 181, 183, 185, 189, 204, 206, 207, 210, 214, 222, 309, 321, ГРМ, МИРТ, АЛ, ФМЛ №239, ВПЛ
В20 (базовый)	кол-во ОУ	25
	номера ОУ	80, 155, 157, 163, 168, 169, 178, 181, 183, 185, 189, 193, 204, 206, 207, 210, 214, 222, 309, 321, ГРМ, МИРТ, АЛ, ФМЛ №239, ВПЛ
В21 (базовый)	кол-во ОУ	12
	номера ОУ	155, 178, 181, 183, 193, 204, 210, 222, МИРТ, АЛ, ФМЛ №239, ВПЛ
В22 (высокий)	кол-во ОУ	5
	номера ОУ	185, 189, 222, ФМЛ №239, ВПЛ
С1 (высокий)	кол-во ОУ	11
	номера ОУ	157, 178, 181, 183, 193, 207, 214, 304, 309, МИРТ, ФМЛ №239
С2 (базовый)	кол-во ОУ	9
	номера ОУ	178, 181, 183, 207, 210, 214, 304, МИРТ, ФМЛ №239
С3 (базовый)	кол-во ОУ	16
	номера ОУ	155, 157, 168, 178, 181, 183, 189, 193, 206, 207, 210, 214, 309, МИРТ, АЛ, ФМЛ №239
С4 (повышенный)	кол-во ОУ	11
	номера ОУ	80, 155, 181, 183, 193, 207, 210, 222, 304, 309, АЛ
С5 (повышенный)	кол-во ОУ	11
	номера ОУ	80, 155, 183, 193, 204, 207, 210, 304, 309, АЛ, ФМЛ №239
С6 (повышенный)	кол-во ОУ	9
	номера ОУ	155, 181, 183, 185, 207, 214, 304, 309, АЛ
С7 (высокий)	кол-во ОУ	4

Задания		Процент выполнения задания ОУ 2022 ГИА-11 География (более 75%)
	номера ОУ	157, 181, 210, 304
С8 (высокий)	кол-во ОУ	3
	номера ОУ	304, МИРТ, ФМЛ №239
С9 (высокий)	кол-во ОУ	10
	номера ОУ	80, 155, 178, 183, 193, 210, 214, 304, 309, МИРТ
С10 (высокий)	кол-во ОУ	1
	номера ОУ	181
С11 (высокий)	кол-во ОУ	11
	номера ОУ	80, 155, 181, 183, 185, 189, 210, 304, 309, ГРМ, МИРТ

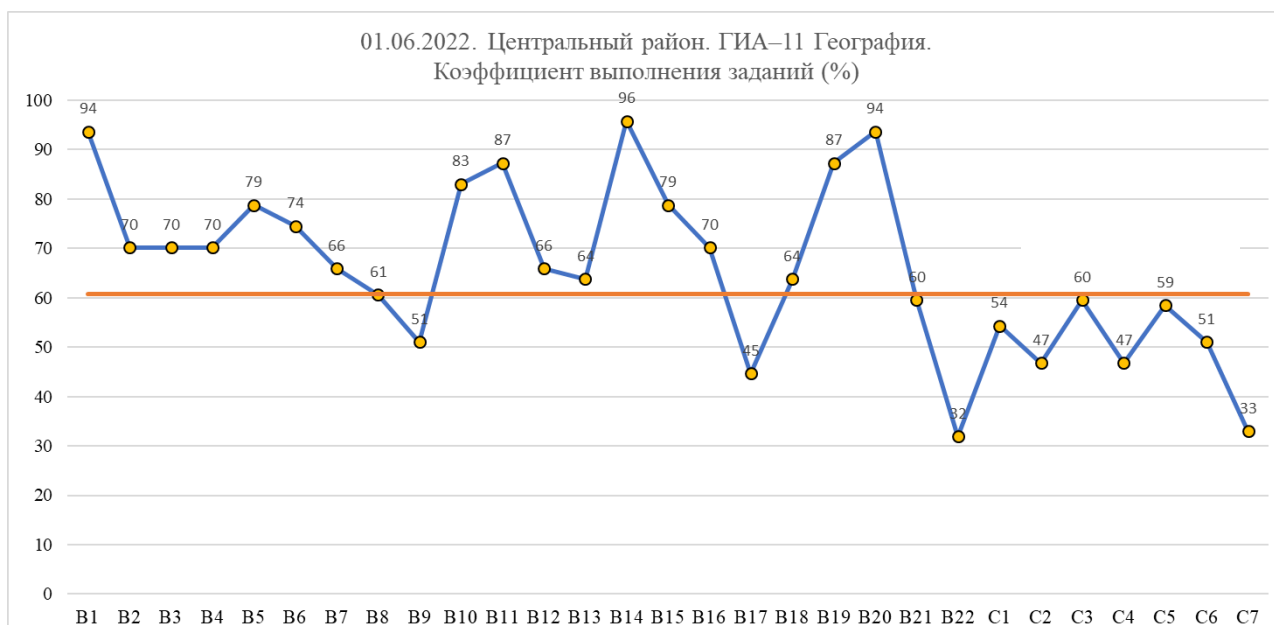


Рисунок 20 – Коэффициент выполнения заданий, география

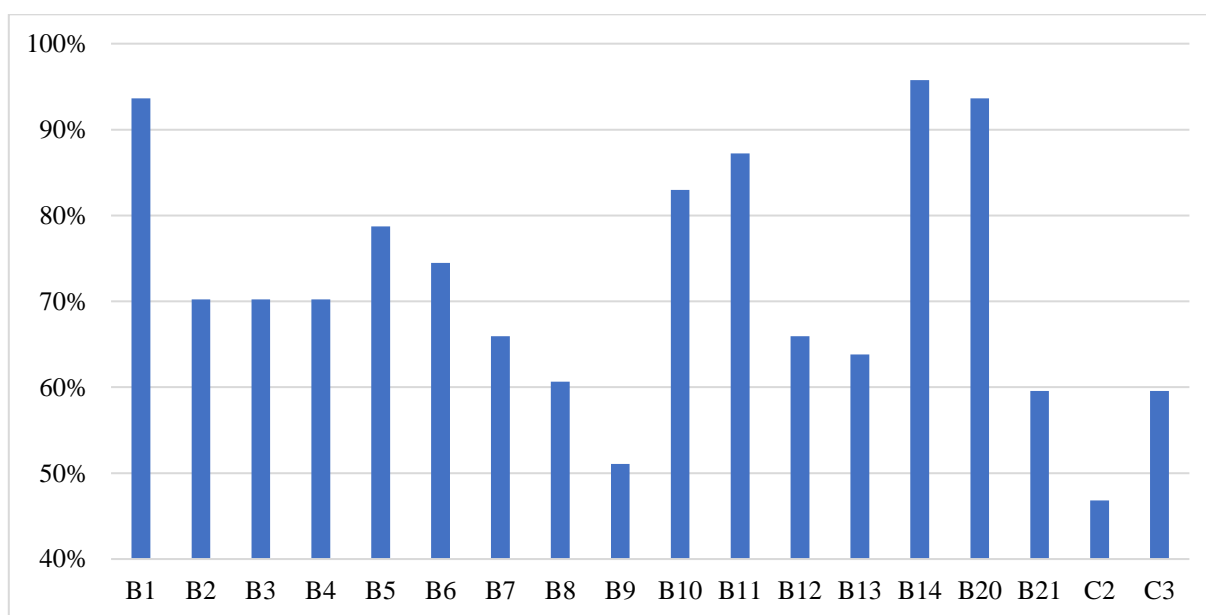


Рисунок 21 – Выполнение заданий базового уровня сложности, география, ООЦР и НГОО

Средний процент выполнения заданий базового уровня сложности составил 71%.

Наибольшие трудности вызвали выполнение заданий В9 (51%) и С2 (47%).

Незначительные трудности вызвали выполнение заданий: В8 (61%), В21 (60%), С3 (60%), В13 (64%).

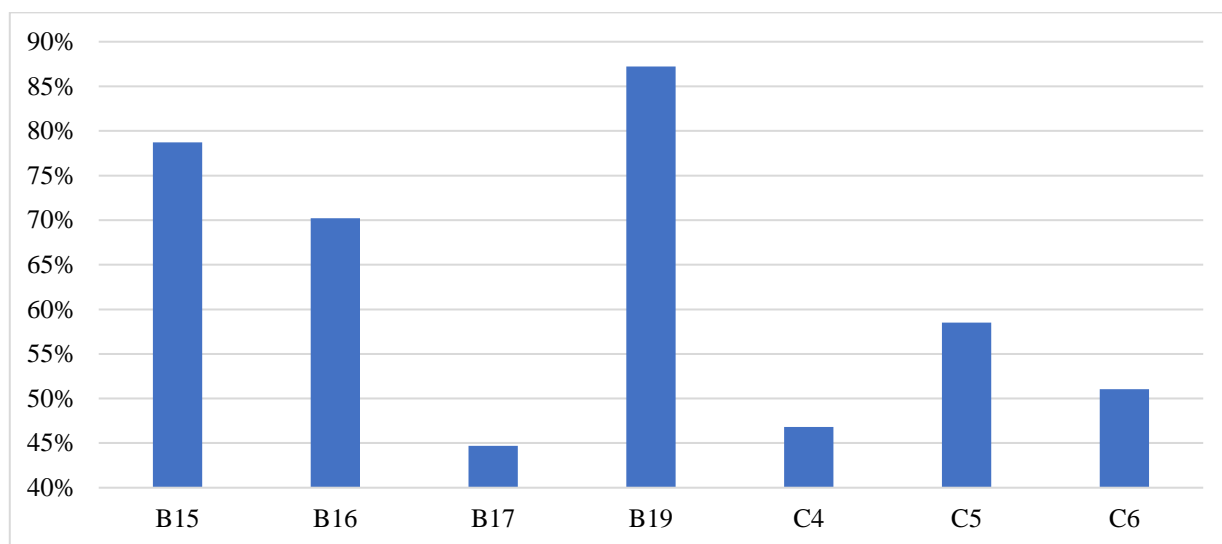


Рисунок 22 – Выполнение заданий повышенного уровня сложности, география, ООЦР и НГОО

Средний процент выполнения заданий повышенного уровня сложности составил 61 %

Наибольшие трудности вызвали выполнение заданий В17 (45%), С4 (47%), С6 (51%).

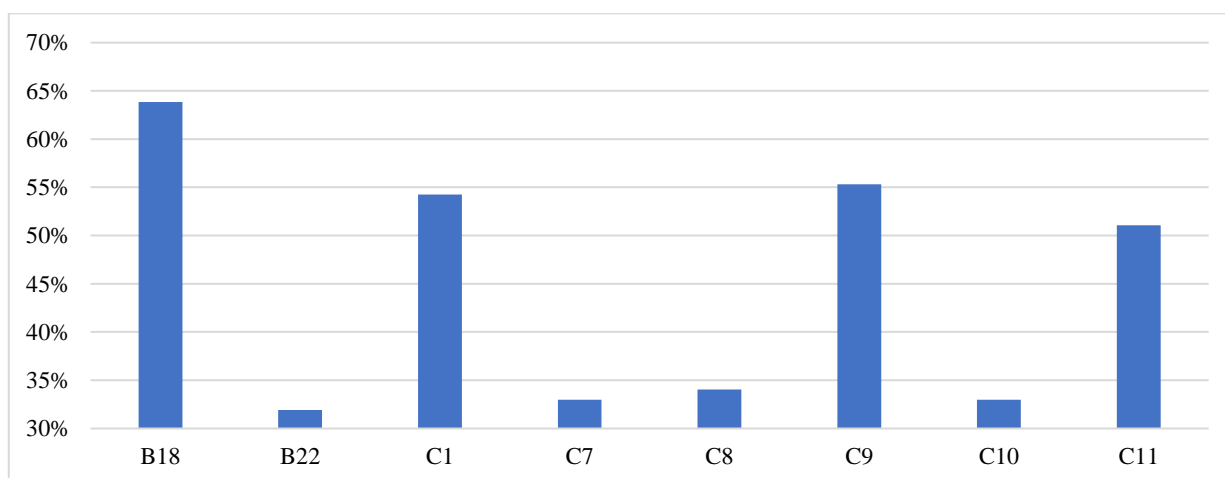


Рисунок 23 – Выполнение заданий высокого уровня сложности, география, ООЦР и НГОО

Средний процент выполнения заданий высокого уровня сложности составил 44%.

Наибольшие трудности вызвали выполнение заданий В22 (32%), С7 (33%), С8 (34%), С10 (33%).

Таблица 20 – Принадлежность ООЦР к кластерам (зона результата). География

<i>Кластер</i>	<i>ОО</i>
Зона повышенных результатов	183, 309, 210, 304, 155, 181, 214, 80, 193, 178
Зона базовых результатов	2 ОУ
Зона контроля	3 ОУ
Зона риска	7 ОУ

Информатика и ИКТ

Информатика не пользуется большой популярностью среди предметов ЕГЭ и занимает 9-е место среди экзаменов: этот предмет выбрали 371 человек в районе; из 45 ОУ.

Количество участников ООЦР 197 человек из 35 ОУ. При этом, только в 4 организациях количество участников превышало 10 человек.

Последние годы средний балл по данному предмету был стабилен и не демонстрировал ярко выраженную динамику, в этом году результат среди ООЦР повысился с 61,45 (2019) до 63,48 (2021), а в 2022 году понизился до 56,57. Вместе с тем доля результатов ООЦР ниже порога по информатике составляет 13,7%.

Наилучшие результаты показали ОО №№ 153, 190, 211, АЛ, и ФМЛ; при этом, из-за малого количества участников в большинстве ОО, статистически обеспеченным факт превышения среднего балла над средним районным уровнем следует считать лишь в случае АЛ и ФМЛ. Среди ОО с малыми значениями среднего балла значения среднего балла с границами доверительного интервала (на 5% уровне) меньше среднего балла по району лишь у двух категорий участников: у ВПЛ и выпускников 1 ОУ. Показатели остальных ОО, таким образом, могут и не отражать уровень преподавания предмета в целом.

Таблица 21 – Данные о тестовых баллах ЕГЭ по информатике по ОО

<i>ОО</i>	<i>Кол-во уч-ков</i>	<i>100 баллов</i>	<i>90 – 99</i>	<i>80 - 89</i>
80	3	0	0	0
122	3	0	0	0
153	5	0	1	0
155	5	0	0	0
157	5	0	0	1
163	12	0	0	1
166	11	0	0	2
167	3	0	0	0
168	4	0	0	0
169	6	0	0	1
171	6	0	0	1
174	2	0	0	0
178	7	0	0	0
181	4	0	0	0
183	3	0	0	1
185	4	0	0	0
193	8	0	0	1
197	4	0	0	0
204	5	0	0	1
206	2	0	0	0

ОО	Кол-во уч-ков	100 баллов	90 – 99	80 - 89
207	14	0	1	1
209	5	0	0	1
210	2	0	0	1
211	5	0	1	2
214	7	0	0	0
222	7	0	0	1
294	3	0	0	0
304	5	0	0	0
308	3	0	0	0
309	10	0	1	0
321	3	0	0	0
550	17	0	0	3
612	8	0	0	0
636	2	0	0	0
ГРМ	4	0	0	0
АМ	3	0	0	2
МБИ	2	0	0	0
МШГУ	3	0	0	0
Унисон	2	0	0	0
Экспресс	2	0	0	1
ШОД	3	0	0	0
АЛ	24	0	6	11
ФМЛ №239	111	4	23	51
ККСКРФ	2	0	0	0
ВПЛ	22	0	2	2
Центральный	371	4	35	85
ООЦР	197	0	4	18

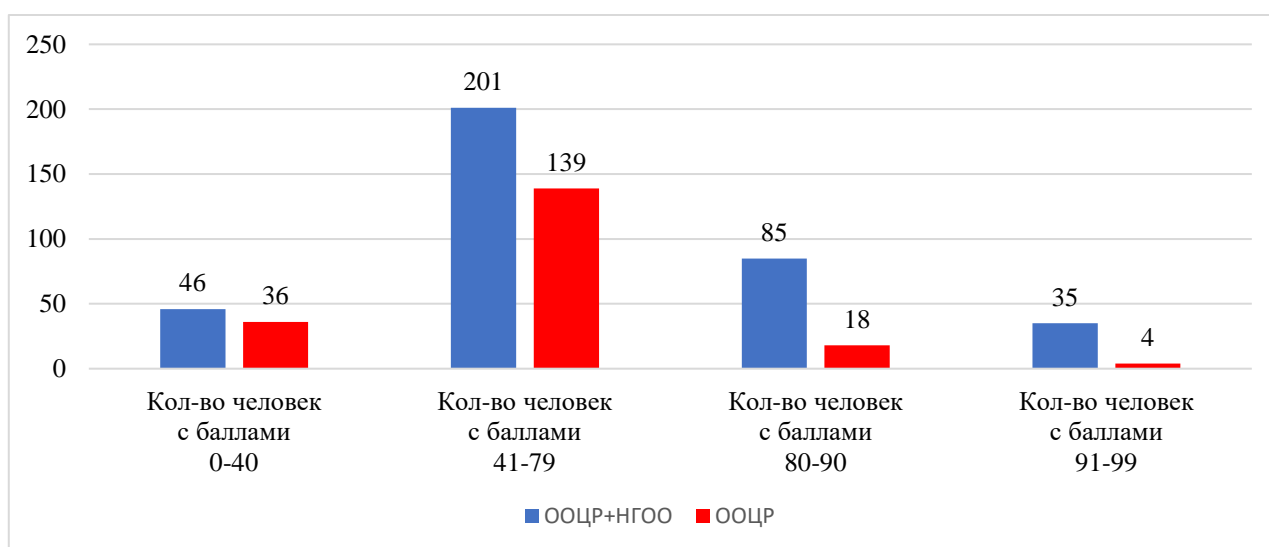


Рисунок 24 – Распределение результатов по тестовым баллам (информатика)

Доля низких результатов по информатике среди ООЦР и НГОО составляет 9,7%/

Таблица 22 – Выполнение заданий по информатике

<i>Задания</i>		<i>Процент выполнения задания ОУ 2022 ГИА-11 Информатика и ИКТ (более 75%)</i>
В1 (базовый)	кол-во ОУ	30
	номера ОУ	122, 153, 155, 157, 163, 166, 167, 168, 169, 174, 181, 185, 193, 197, 204, 206, 207, 209, 210, 211, 222, 294, 308, 309, 550, 612, Экспресс, АЛ, ФМЛ №239, ВПЛ 18999
В2 (базовый)	кол-во ОУ	19
	номера ОУ	155, 157, 168, 171, 197, 204, 206, 207, 209, 210, 211, 309, 550, 636, Унисон, Экспресс, АЛ, ФМЛ №239, ВПЛ 18999
В3 (базовый)	кол-во ОУ	23
	номера ОУ	122, 153, 155, 171, 174, 181, 193, 197, 204, 206, 207, 210, 211, 222, 294, 304, 309, ГРМ, АМ, МБИ, Экспресс, АЛ, ФМЛ №239
В4 (базовый)	кол-во ОУ	8
	номера ОУ	169, 171, 209, 210, 211, Унисон, АЛ, ФМЛ №239
В5 (базовый)	кол-во ОУ	3
	номера ОУ	155, АЛ, ФМЛ №239
В6 (базовый)	кол-во ОУ	23
	номера ОУ	155, 157, 163, 166, 171, 181, 197, 204, 206, 207, 209, 210, 211, 309, 550, 636, ГРМ, АМ, МБИ, МШГУ, Унисон, АЛ, ФМЛ №239
В7 (базовый)	кол-во ОУ	4
	номера ОУ	174, 197, 211, ФМЛ №239
В8 (базовый)	кол-во ОУ	3
	номера ОУ	204, 210, 211
В9 (базовый)	кол-во ОУ	3
	номера ОУ	636, АМ, Унисон
В10 (базовый)	кол-во ОУ	37
	номера ОУ	80, 122, 153, 155, 157, 163, 166, 167, 168, 169, 171, 181, 185, 193, 197, 204, 206, 207, 209, 211, 214, 222, 304, 308, 309, 321, 550, 636, ГРМ, АМ, МШГУ, Унисон, Экспресс, ШОД, АЛ, ФМЛ №239, ВПЛ 18999
В11 (повышенный)	кол-во ОУ	6
	номера ОУ	204, 211, 294, 309, АЛ, ФМЛ №239
В12 (повышенный)	кол-во ОУ	13
	номера ОУ	155, 157, 171, 197, 204, 206, 211, 294, 309, АМ, Унисон, АЛ, ФМЛ №239
В13 (повышенный)	кол-во ОУ	5
	номера ОУ	210, 211, ГРМ, АМ, ФМЛ №239
В14 (повышенный)	кол-во ОУ	6
	номера ОУ	197, 206, 210, АМ, АЛ, ФМЛ №239
В15 (повышенный)	кол-во ОУ	5
	номера ОУ	155, 206, 211, 309, АЛ
В16 (повышенный)	кол-во ОУ	19
	номера ОУ	153, 155, 157, 171, 197, 204, 206, 209, 210, 211, 308, 309, 550, ГРМ, АМ, МБИ, Унисон, АЛ, ФМЛ №239
В17 (повышенный)	кол-во ОУ	2
	номера ОУ	210, АМ
В18 (повышенный)	кол-во ОУ	11
	номера ОУ	204, 206, 210, 211, 308, 309, 636, Унисон, Экспресс, АЛ, ФМЛ №239
	кол-во ОУ	27

Задания		Процент выполнения задания ОУ 2022 ГИА-11 Информатика и ИКТ (более 75%)
В19 (базовый)	номера ОУ	122, 157, 163, 166, 167, 168, 171, 181, 185, 197, 204, 206, 209, 210, 211, 214, 304, 308, 309, 550, МШГУ, Унисон, Экспресс, ШОД, АЛ, ФМЛ №239, ВПЛ 18999
В20 (повышенный)	кол-во ОУ	18
	номера ОУ	153, 157, 167, 185, 197, 204, 206, 209, 210, 211, 214, 304, 309, 550, АМ, Унисон, АЛ, ФМЛ №239
В21 (высокий)	кол-во ОУ	6
	номера ОУ	197, 206, 209, 211, АЛ, ФМЛ №239
В22 (повышенный)	кол-во ОУ	25
	номера ОУ	153, 155, 157, 166, 169, 171, 181, 197, 204, 206, 207, 209, 210, 211, 308, 309, 550, 636, ГРМ, АМ, МБИ, МШГУ, Унисон, АЛ, ФМЛ №239
В23 (повышенный)	кол-во ОУ	4
	номера ОУ	206, 211, 309, АЛ
В24 (высокий)	кол-во ОУ	2
	номера ОУ	206, АЛ
В25 (высокий)	кол-во ОУ	3
	номера ОУ	210, 211, АМ
В26 (высокий)	кол-во ОУ	1
	номера ОУ	АЛ
В27 (высокий)	кол-во ОУ	0
	номера ОУ	

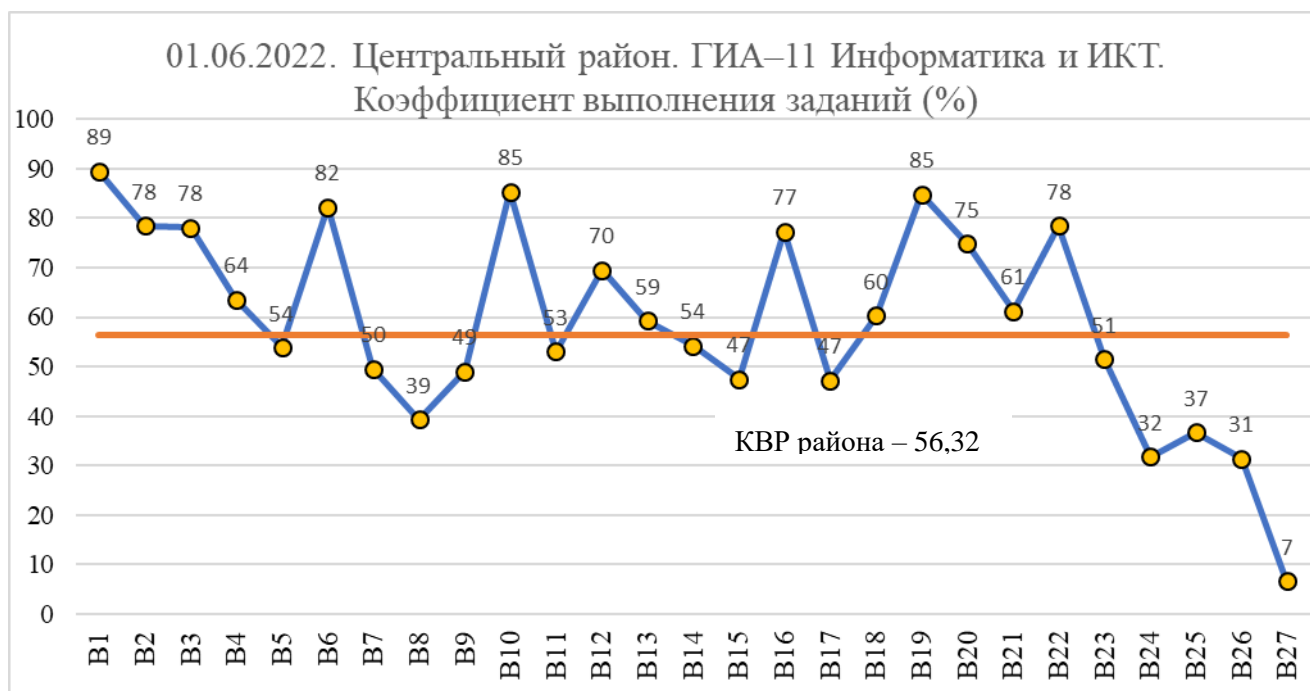


Рисунок 25 – Коэффициент выполнения заданий, информатика

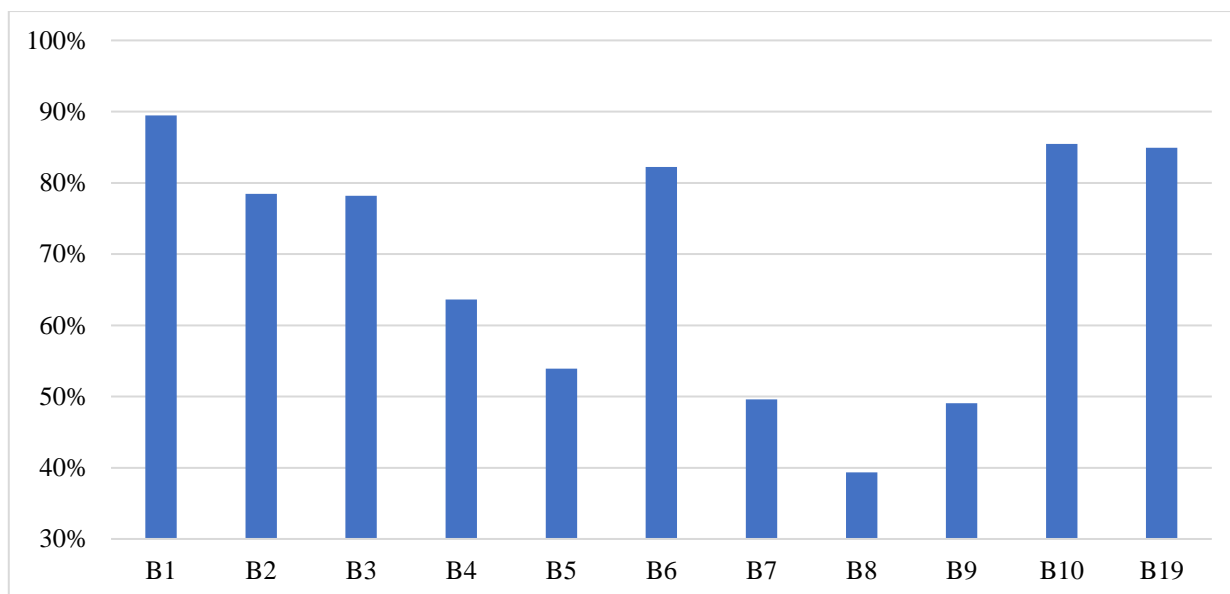


Рисунок 26 – Выполнение заданий базового уровня сложности, информатика, ООЦР и НГОО

Средний процент выполнения заданий базового уровня сложности составил 69%.

Наибольшие трудности вызвали выполнение заданий B8 (39%), B9 (49%), B7 (50%), B5 (54%).

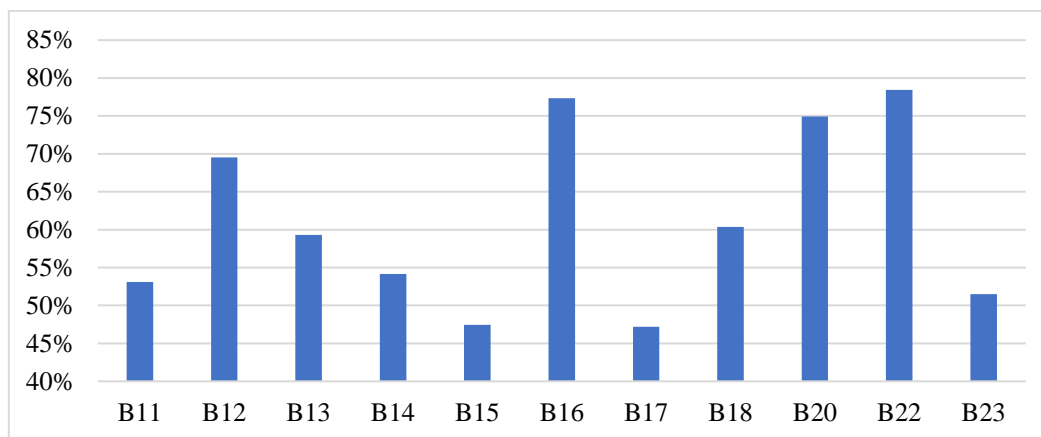


Рисунок 27 – Выполнение повышенного уровня сложности, информатика, ООЦР и НГОО

Средний процент выполнения заданий повышенного уровня сложности составил 61%.

Наибольшие трудности вызвали выполнение заданий B15 (47%), B17 (47%), B23 (51%), B11 (53%), B14 (54%)

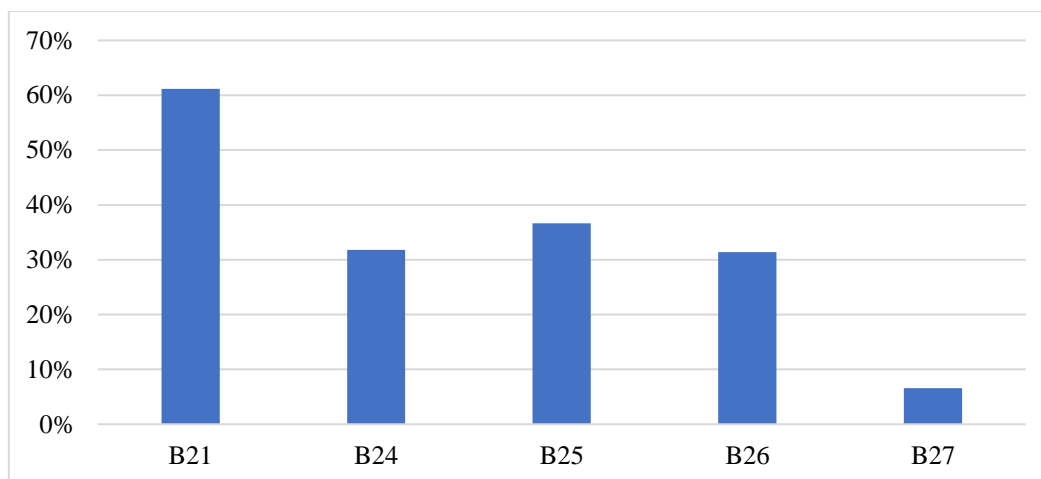


Рисунок 28 – Выполнение высокого уровня сложности, информатика, ООЦР и НГОО

Средний процент выполнения заданий высокого уровня сложности составил 29%.

Наибольшие трудности вызвало выполнение задания B27 (7%)

Таблица 23 – Принадлежность ООЦР к кластерам (зона результата). Информатика и ИКТ

Кластер	ОО
Зона повышенных результатов	211, 210, 206, 309, 209, 171
Зона базовых результатов	1 ОУ
Зона контроля	5 ОУ
Зона риска	23 ОУ

Иностранные языки

Английский язык

Общее количество всех участников по району составило 475 человек из 44 ОУ.

Общее количество участников ООЦР составило 343 чел, из 34 ОУ.

Количество человек по району, получившие максимальный балл – 1 (ГБОУ СОШ №169)

Количество человек по району не прошли нижний порог – 2.

В соответствии с критерием Стьюдинга, наилучшие результаты наиболее надёжно показывают ООЦР №157, 168, 207, 209. Группа ООЦР №№ 166, 169, 550 формируют группу ОО с результатами, надёжно отвечающими среднему баллу по району.

Прочие ОО с малыми и большими по сравнению со средним баллом по району представлены малым количеством участников, вследствие чего этот показатель может отражать как высокий (низкий) уровень преподавания предмета в ОО в целом, так и результат успешных (неуспешных) индивидуальных занятий выпускников, избравших этот предмет для сдачи ЕГЭ. Нижеследующие оценки успехов (и неудач) ОО ЦР следует учитывать с учётом данных замечаний.

Таблица 24 – Данные о тестовых баллах ЕГЭ по английскому языку по ОО

ОО	Участники	100 баллов	90 - 99	80 - 89
80	7	0	0	1
153	2	0	0	0
155	14	0	3	1
157	24	0	7	11
163	6	0	0	0
166	15	0	3	2
167	2	0	0	0
168	21	0	5	8
169	20	1	6	4
171	11	0	4	3
174	4	0	1	0
178	2	0	0	0
183	10	0	2	5
185	9	0	1	3
189	2	0	0	0
190	9	0	3	3
193	5	0	0	0
197	1	0	0	0
204	6	0	2	1
206	4	0	0	1

ОО	Участники	100 баллов	90 - 99	80 - 89
207	49	0	12	16
209	27	0	4	11
210	7	0	0	2
211	2	0	0	1
214	6	0	1	1
222	1	0	1	0
294	2	0	0	0
304	3	0	0	1
309	12	0	1	4
321	8	0	0	1
550	23	0	4	7
612	5	0	0	2
636	9	0	1	5
ГРМ	14	0	0	6
Тутти	1	0	0	0
АМ	9	0	2	2
МШГУ	7	0	3	2
Унисон	2	0	0	2
Экспресс	8	0	1	4
ШОД	6	0	0	3
МИРТ	6	0	1	1
АЛ	19	0	8	5
ФМЛ №239	23	0	10	8
ККСКРФ	7	0	0	2
ВПЛ	45	0	12	7
Центральный	475	1	86	129
ООЦР	343	1	61	100

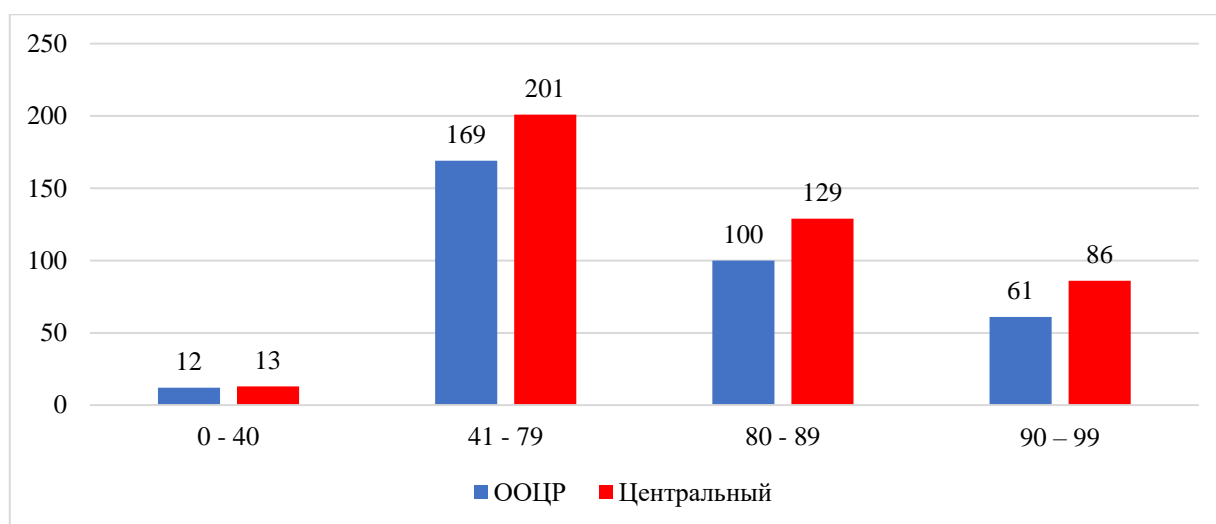


Рисунок 29 – Распределение результатов по тестовым баллам (английский язык)

Таблица 25 – Выполнение заданий по английскому языку

<i>Задания</i>		<i>Процент выполнения заданий ОУ ГИА-11 Английский язык (более 75%)</i>
В1 (базовый)	кол-во ОУ	44
	номера ОУ	80, 153, 155, 157, 163, 166, 167, 168, 169, 171, 174, 178, 183, 185, 189, 190, 193, 197, 204, 206, 207, 209, 210, 211, 214, 222, 294, 304, 309, 550, 612, 636, ГРМ, Тутти, АМ, МШГУ, Унисон, Экспресс, ШОД, МИРТ, АЛ, ФМЛ №239, ККСКРФ, ВПЛ
В2 (повышенный)	кол-во ОУ	41
	номера ОУ	80, 155, 157, 166, 167, 168, 169, 171, 174, 178, 183, 185, 189, 190, 193, 197, 204, 206, 207, 209, 210, 211, 214, 222, 294, 304, 309, 550, 612, 636, ГРМ, АМ, МШГУ, Унисон, Экспресс, ШОД, МИРТ, АЛ, ФМЛ №239, ККСКРФ, ВПЛ
В3 (высокий)	кол-во ОУ	39
	номера ОУ	80, 153, 155, 157, 166, 168, 169, 171, 174, 183, 185, 190, 197, 204, 206, 207, 209, 211, 214, 222, 294, 304, 309, 321, 550, 612, 636, ГРМ, Тутти, АМ, МШГУ, Унисон, Экспресс, ШОД, МИРТ, АЛ, ФМЛ №239, ККСКРФ, ВПЛ
В4 (высокий)	кол-во ОУ	15
	номера ОУ	171, 174, 178, 185, 190, 197, 206, 222, 321, ГРМ, Тутти, Экспресс, МИРТ, ФМЛ №239, ВПЛ
В5 (высокий)	кол-во ОУ	13
	номера ОУ	157, 171, 174, 204, 214, 222, 309, 550, 636, ГРМ, Тутти, АЛ, ФМЛ №239
В6 (высокий)	кол-во ОУ	25
	номера ОУ	157, 163, 168, 169, 171, 183, 185, 190, 193, 204, 207, 210, 222, 294, 550, 636, Тутти, АМ, МШГУ, Унисон, Экспресс, МИРТ, АЛ, ФМЛ №239, ВПЛ
В7 (высокий)	кол-во ОУ	42
	номера ОУ	80, 153, 155, 157, 166, 167, 169, 171, 174, 178, 183, 185, 189, 190, 193, 197, 204, 206, 207, 209, 210, 214, 222, 294, 304, 309, 321, 550, 612, 636, ГРМ, Тутти, АМ, МШГУ, Унисон, Экспресс, ШОД, МИРТ, АЛ, ФМЛ №239, ККСКРФ, ВПЛ
В8 (высокий)	кол-во ОУ	36
	номера ОУ	153, 157, 163, 166, 169, 171, 174, 178, 183, 185, 189, 190, 193, 197, 204, 206, 207, 210, 211, 214, 222, 304, 309, 321, 550, 612, 636, ГРМ, АМ, МШГУ, Унисон, Экспресс, ШОД, АЛ, ФМЛ №239, ККСКРФ
В9 (высокий)	кол-во ОУ	45
	номера ОУ	80, 153, 155, 157, 163, 166, 167, 168, 169, 171, 174, 178, 183, 185, 189, 190, 193, 197, 204, 206, 207, 209, 210, 211, 214, 222, 294, 304, 309, 321, 550, 612, 636, ГРМ, Тутти, АМ, МШГУ, Унисон, Экспресс, ШОД, МИРТ, АЛ, ФМЛ №239, ККСКРФ, ВПЛ
В10 (базовый)	кол-во ОУ	45
	номера ОУ	80, 153, 155, 157, 163, 166, 167, 168, 169, 171, 174, 178, 183, 185, 189, 190, 193, 197, 204, 206, 207, 209, 210, 211, 214, 222, 294, 304, 309, 321, 550, 612, 636, ГРМ, Тутти, АМ, МШГУ, Унисон, Экспресс, ШОД, МИРТ, АЛ, ФМЛ №239, ККСКРФ, ВПЛ
	кол-во ОУ	38

Задания		Процент выполнения заданий ОУ ГИА-11 Английский язык (более 75%)
В11 (повышенный)	номера ОУ	153, 155, 157, 163, 166, 168, 169, 171, 174, 178, 183, 185, 193, 197, 204, 206, 207, 209, 211, 222, 294, 304, 309, 321, 550, 612, 636, ГРМ, АМ, МШГУ, Унисон, Экспресс, ШОД, МИРТ, АЛ, ФМЛ №239, ККСКРФ, ВПЛ
В12 (высокий)	кол-во ОУ	35
	номера ОУ	80, 155, 157, 163, 166, 167, 168, 169, 171, 174, 178, 183, 185, 190, 193, 206, 207, 209, 210, 222, 309, 550, 612, 636, ГРМ, Тутти, АМ, МШГУ, Унисон, Экспресс, ШОД, МИРТ, АЛ, ФМЛ №239, ККСКРФ
В13 (высокий)	кол-во ОУ	39
	номера ОУ	153, 155, 157, 163, 166, 167, 168, 169, 171, 174, 178, 183, 185, 189, 190, 193, 204, 206, 207, 209, 211, 214, 222, 294, 309, 550, 612, 636, ГРМ, Тутти, АМ, МШГУ, Унисон, Экспресс, ШОД, МИРТ, АЛ, ФМЛ №239, ВПЛ
В14 (высокий)	кол-во ОУ	16
	номера ОУ	153, 155, 157, 168, 174, 183, 189, 197, 206, 207, 210, 211, 214, 222, Тутти, ВПЛ
В15 (высокий)	кол-во ОУ	18
	номера ОУ	80, 153, 157, 171, 178, 190, 193, 207, 211, 222, 294, 550, Тутти, АМ, Унисон, АЛ, ФМЛ №239, ВПЛ
В16 (высокий)	кол-во ОУ	38
	номера ОУ	80, 153, 155, 157, 163, 166, 168, 169, 171, 174, 178, 183, 185, 189, 190, 193, 197, 204, 207, 209, 210, 214, 222, 294, 309, 550, 612, 636, ГРМ, Тутти, АМ, Экспресс, ШОД, МИРТ, АЛ, ФМЛ №239, ККСКРФ, ВПЛ
В17 (высокий)	кол-во ОУ	5
	номера ОУ	185, 189, 612, Унисон, Экспресс
В18 (высокий)	кол-во ОУ	14
	номера ОУ	153, 157, 171, 190, 197, 204, 206, 211, 222, 309, Тутти, АМ, Экспресс, ВПЛ
В19 (базовый)	кол-во ОУ	5
	номера ОУ	157, 190, 197, 222, АМ
В20 (базовый)	кол-во ОУ	41
	номера ОУ	80, 155, 157, 163, 166, 167, 168, 169, 171, 174, 178, 183, 185, 189, 190, 193, 197, 204, 206, 207, 209, 210, 214, 222, 304, 309, 550, 612, 636, ГРМ, Тутти, АМ, МШГУ, Унисон, Экспресс, ШОД, МИРТ, АЛ, ФМЛ №239, ККСКРФ, ВПЛ
В21 (базовый)	кол-во ОУ	39
	номера ОУ	80, 153, 157, 166, 168, 169, 171, 174, 178, 183, 185, 190, 193, 197, 204, 206, 207, 209, 210, 211, 214, 222, 294, 304, 309, 550, 612, 636, ГРМ, Тутти, АМ, МШГУ, Унисон, Экспресс, ШОД, МИРТ, АЛ, ФМЛ №239, ККСКРФ
В22 (базовый)	кол-во ОУ	43
	номера ОУ	80, 153, 155, 157, 163, 166, 168, 169, 171, 174, 178, 183, 185, 190, 193, 197, 204, 206, 207, 209, 210, 211, 214, 222, 294, 304, 309, 321, 550, 612, 636, ГРМ, Тутти, АМ, МШГУ, Унисон, Экспресс, ШОД, МИРТ, АЛ, ФМЛ №239, ККСКРФ, ВПЛ
В23 (базовый)	кол-во ОУ	34
	номера ОУ	153, 157, 166, 167, 168, 169, 171, 174, 178, 183, 185, 189, 190, 193, 197, 204, 206, 207, 209, 210, 211, 222, 294, 309, 321, ГРМ, Тутти, АМ, МШГУ, Унисон, Экспресс, АЛ, ФМЛ №239, ККСКРФ

Задания		Процент выполнения заданий ОУ ГИА-11 Английский язык (более 75%)
В24 (базовый)	кол-во ОУ	39
	номера ОУ	80, 153, 155, 157, 163, 166, 167, 168, 169, 171, 178, 183, 185, 190, 193, 204, 206, 207, 209, 210, 214, 222, 294, 304, 309, 321, 550, 612, 636, ГРМ, Тутти, АМ, МШГУ, Унисон, Экспресс, ШОД, МИРТ, АЛ, ККСКРФ
В25 (базовый)	кол-во ОУ	19
	номера ОУ	153, 171, 174, 183, 185, 189, 204, 206, 214, 222, 550, Тутти, Унисон, Экспресс, ШОД, МИРТ, АЛ, ФМЛ №239, ВПЛ
В26 (базовый)	кол-во ОУ	11
	номера ОУ	178, 189, 197, 206, 211, 222, 304, 309, Тутти, МШГУ, ВПЛ
В27 (базовый)	кол-во ОУ	20
	номера ОУ	157, 168, 174, 189, 190, 204, 207, 209, 222, 309, 321, 612, 636, Тутти, АМ, МШГУ, Унисон, Экспресс, ШОД, ВПЛ
В28 (базовый)	кол-во ОУ	23
	номера ОУ	80, 157, 166, 169, 171, 174, 183, 185, 207, 210, 214, 222, 294, 309, 550, 612, 636, АМ, МШГУ, Унисон, МИРТ, АЛ, ФМЛ №239
В29 (базовый)	кол-во ОУ	41
	номера ОУ	80, 153, 155, 157, 163, 166, 168, 169, 171, 174, 178, 183, 185, 189, 190, 193, 197, 206, 207, 209, 210, 211, 214, 222, 309, 321, 550, 612, 636, ГРМ, Тутти, АМ, МШГУ, Унисон, Экспресс, ШОД, МИРТ, АЛ, ФМЛ №239, ККСКРФ, ВПЛ
В30 (базовый)	кол-во ОУ	42
	номера ОУ	80, 153, 155, 157, 163, 166, 167, 168, 169, 171, 174, 178, 183, 185, 189, 190, 193, 197, 204, 206, 207, 209, 210, 211, 214, 222, 294, 304, 309, 550, 612, 636, ГРМ, Тутти, АМ, МШГУ, Экспресс, ШОД, МИРТ, АЛ, ФМЛ №239, ККСКРФ
В31 (базовый)	кол-во ОУ	10
	номера ОУ	157, 163, 166, 169, 185, 222, Унисон, АЛ, ФМЛ №239, ВПЛ
В32 (высокий)	кол-во ОУ	18
	номера ОУ	157, 168, 169, 174, 185, 189, 207, 209, 222, 304, 550, 612, 636, АМ, МШГУ, Унисон, АЛ, ФМЛ №239
В33 (высокий)	кол-во ОУ	12
	номера ОУ	153, 157, 171, 183, 185, 211, 222, 294, 612, МШГУ, ШОД, ВПЛ
В34 (высокий)	кол-во ОУ	3
	номера ОУ	189, 206, 222
В35 (высокий)	кол-во ОУ	2
	номера ОУ	197, 222
В36 (высокий)	кол-во ОУ	21
	номера ОУ	153, 155, 167, 169, 174, 185, 190, 193, 206, 207, 211, 222, 304, 309, 321, 612, 636, Тутти, МШГУ, Унисон, ФМЛ №239
В37 (высокий)	кол-во ОУ	33
	номера ОУ	153, 157, 163, 167, 169, 171, 174, 183, 185, 189, 190, 193, 197, 207, 209, 210, 211, 214, 222, 294, 309, 550, 612, 636, АМ, МШГУ, Унисон, Экспресс, ШОД, МИРТ, АЛ, ФМЛ №239, ККСКРФ
В38 (высокий)	кол-во ОУ	11
	номера ОУ	167, 169, 189, 211, 222, 294, 304, АМ, МШГУ, ШОД, АЛ
С1 (базовый)	кол-во ОУ	35
	номера ОУ	80, 153, 155, 157, 163, 166, 168, 169, 171, 174, 178, 183, 189, 190, 204, 207, 209, 210, 211, 222, 294, 309, 550, 612, 636, ГРМ,

Задания		Процент выполнения заданий ОУ ГИА-11 Английский язык (более 75%)
		Тутти, АМ, МШГУ, Унисон, ШОД, МИРТ, АЛ, ФМЛ №239, ВПЛ
С2 (базовый)	кол-во ОУ	40
	номера ОУ	80, 153, 155, 157, 163, 166, 168, 169, 171, 174, 178, 183, 185, 189, 190, 193, 204, 207, 209, 210, 211, 214, 222, 294, 304, 309, 550, 612, 636, ГРМ, Тутти, АМ, МШГУ, Унисон, Экспресс, ШОД, МИРТ, АЛ, ФМЛ №239, ВПЛ
С3 (базовый)	кол-во ОУ	7
	номера ОУ	153, 171, 190, 222, 636, Унисон, ФМЛ №239
С4 (высокий)	кол-во ОУ	14
	номера ОУ	153, 157, 168, 169, 183, 190, 207, 209, 222, 304, 309, 550, 636, АЛ
С5 (высокий)	кол-во ОУ	8
	номера ОУ	153, 157, 168, 171, 190, 197, 304, АЛ
С6 (высокий)	кол-во ОУ	12
	номера ОУ	157, 168, 169, 171, 190, 197, 207, 209, 222, Тутти, АЛ, ФМЛ №239
С7 (высокий)	кол-во ОУ	1
	номера ОУ	168
С8 (высокий)	кол-во ОУ	23
	номера ОУ	157, 168, 169, 171, 178, 183, 185, 190, 197, 207, 209, 222, 304, 309, 636, Тутти, АМ, МШГУ, Унисон, Экспресс, ШОД, АЛ, ФМЛ №239
D1 (базовый)	кол-во ОУ	37
	номера ОУ	80, 155, 157, 166, 168, 169, 171, 174, 178, 183, 185, 189, 190, 204, 206, 207, 209, 210, 214, 222, 304, 309, 550, 612, 636, ГРМ, Тутти, АМ, МШГУ, Унисон, Экспресс, ШОД, МИРТ, АЛ, ФМЛ №239, ККСРФ, ВПЛ
D2 (базовый)	кол-во ОУ	27
	номера ОУ	153, 155, 157, 168, 169, 171, 174, 178, 183, 190, 204, 207, 209, 210, 222, 304, 309, 612, 636, ГРМ, Тутти, АМ, МШГУ, Унисон, ШОД, АЛ, ФМЛ №239
D3 (базовый)	кол-во ОУ	1
	номера ОУ	211
D4 (высокий)	кол-во ОУ	17
	номера ОУ	153, 157, 168, 171, 189, 190, 197, 207, 209, 211, 222, 294, Унисон, Экспресс, МИРТ, АЛ, ФМЛ №239
D5 (высокий)	кол-во ОУ	31
	номера ОУ	155, 157, 166, 168, 169, 171, 178, 183, 185, 189, 190, 197, 204, 207, 209, 211, 222, 304, 309, 550, 612, 636, АМ, МШГУ, Унисон, Экспресс, ШОД, МИРТ, АЛ, ФМЛ №239, ККСРФ
D6 (высокий)	кол-во ОУ	1
	номера ОУ	Экспресс

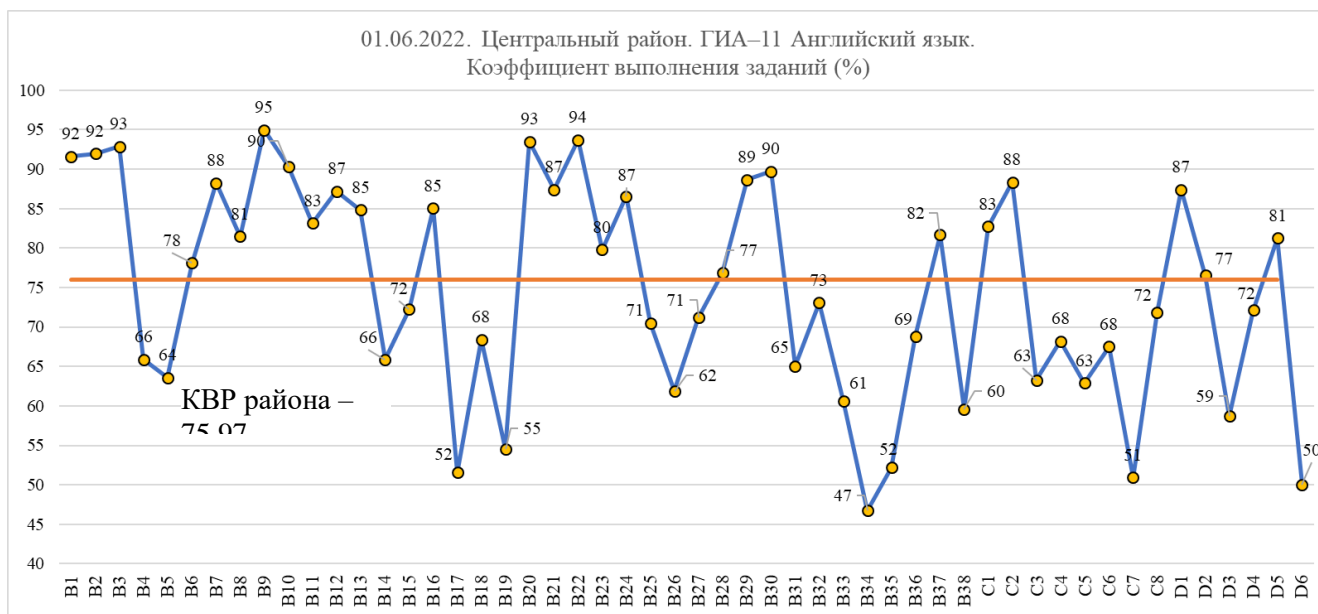


Рисунок 30 – Коэффициент выполнения заданий, английский язык

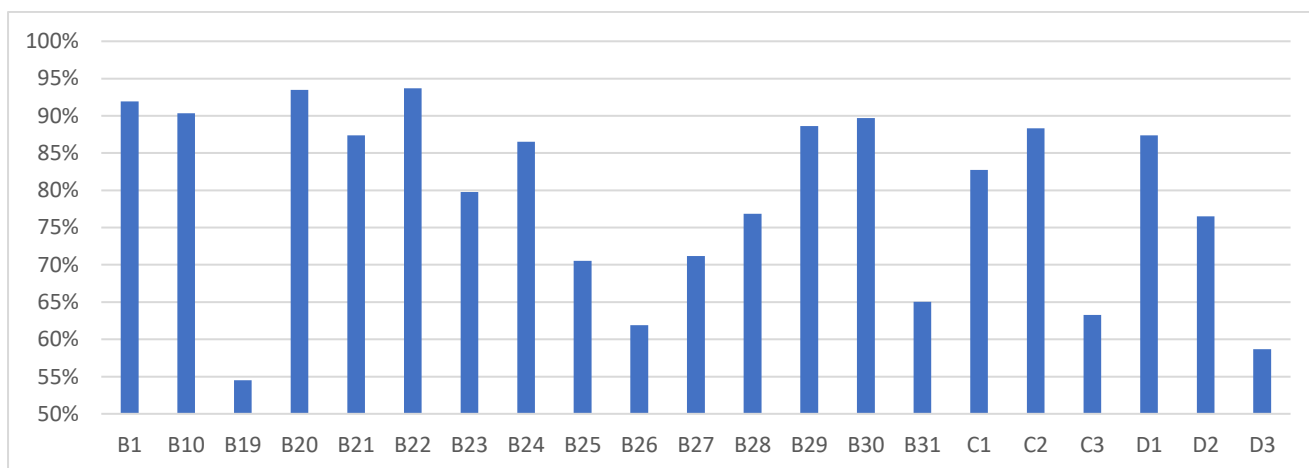


Рисунок 31 – Выполнение заданий базового уровня сложности, английский язык, ООЦР и НГОО

Средний процент выполнения заданий базового уровня сложности составил – 80%.

Наибольшую трудность вызвали выполнение заданий B19 (55%), D3 (59%), B26 (62%), C3 (63%) B31 (65%).



Рисунок 32 – Выполнение заданий повышенного уровня сложности, английский язык

Средний процент выполнения заданий повышенного уровня сложности составил – 88%.

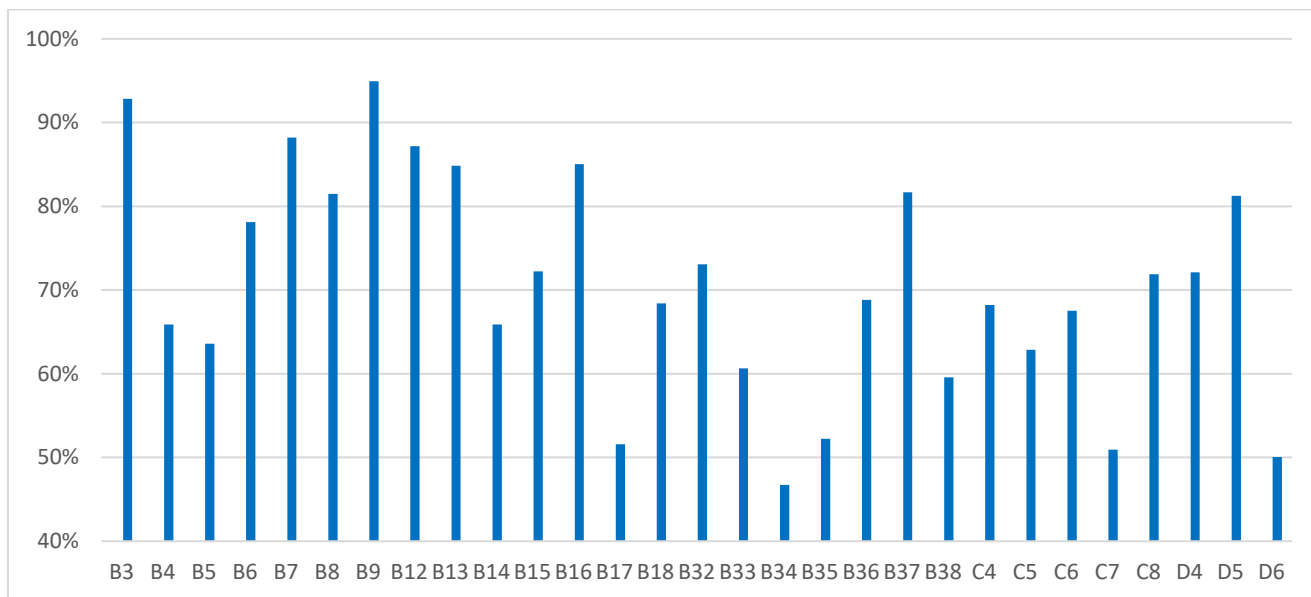


Рисунок 33 – Выполнение заданий высокого уровня сложности, английский язык, ООЦР и НГОО

Средний процент выполнения заданий высокого уровня сложности составил – 69%.

Наибольшую трудность вызвали выполнение заданий B34 (47%), D6 (50%), C7 (51%), B17 (52%), B35 (52%), B38 (60%).

Таблица 26 – Принадлежность ООЦР к кластерам (зона результата). Английский язык

Кластер	ОО
Зона повышенных результатов	222, 157, 171, 207, 168, 190, 209, 636, 183, 185, 169, 309, 550
Зона базовых результатов	5 ОУ
Зона контроля	11 ОУ
Зона риска	6 ОУ

Французский язык

Общее количество всех участников по району составило 54 человека из 7 ОУ.

Общее количество участников ООЦР составило 52 чел, из 5 ОУ.

Количество человек по району, получившие максимальный балл – 1 (ГБОУ гимназия №171)

Все участники ГМА-11 по французскому языку прошли нижний порог.

Расхождение результатов по среднему баллу среди трёх ООЦР, принявших участие в ЕГЭ, невелико; ярко выраженного отставания (или лидирования) не продемонстрировано.

Таблица 27 – Данные о тестовых баллах ЕГЭ по французскому языку по ОО

ОО	Участники	100 баллов	90 - 99	80 - 89
155	26	0	5	8
171	23	1	14	4
189	1	0	0	0
190	1	0	0	0
211	1	0	0	0
АЛ	1	0	0	0
ВПЛ	1	0	1	0
Центральный	54	1	19	12
ООЦР	52	1	19	12

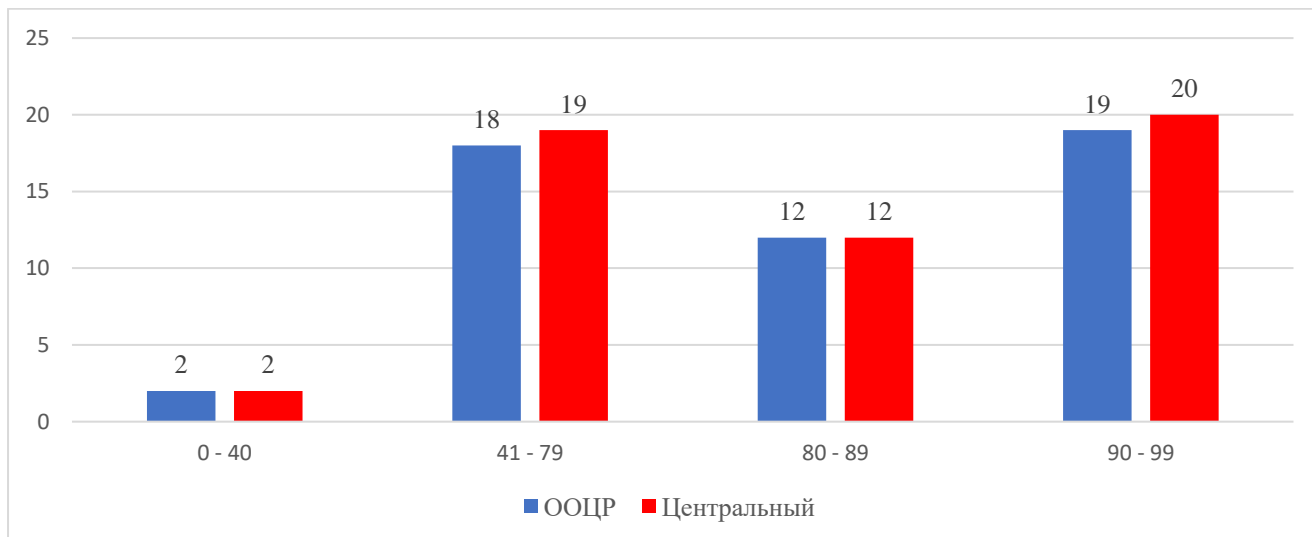


Рисунок 34 – Распределение результатов по тестовым баллам (французский язык)

Таблица 28 – Выполнение заданий по французскому языку

<i>Задания</i>		<i>Процент выполнения задания ОУ ГИА-11 Французский язык (более 75%)</i>
В1 (базовый)	кол-во ОУ	5
	номера ОУ	155, 171, 190, АЛ, ВПЛ
В2 (повышенный)	кол-во ОУ	5
	номера ОУ	155, 171, 189, 190, ВПЛ
В3 (высокий)	кол-во ОУ	2
	номера ОУ	АЛ, ВПЛ
В4 (высокий)	кол-во ОУ	3
	номера ОУ	171, АЛ, ВПЛ
В5 (высокий)	кол-во ОУ	6
	номера ОУ	155, 171, 189, 190, 211, ВПЛ
В6 (высокий)	кол-во ОУ	5
	номера ОУ	155, 171, 190, 211, ВПЛ
В7 (высокий)	кол-во ОУ	7
	номера ОУ	155, 171, 189, 190, 211, АЛ, ВПЛ
В8 (высокий)	кол-во ОУ	2
	номера ОУ	171, ВПЛ
В9 (высокий)	кол-во ОУ	4
	номера ОУ	155, 171, 190, ВПЛ
В10 (базовый)	кол-во ОУ	7
	номера ОУ	155, 171, 189, 190, 211, АЛ, ВПЛ
В11 (повышенный)	кол-во ОУ	6
	номера ОУ	155, 171, 190, 211, АЛ, ВПЛ
В12 (высокий)	кол-во ОУ	6
	номера ОУ	155, 171, 189, 190, 211, ВПЛ
В13 (высокий)	кол-во ОУ	3
	номера ОУ	171, 211, ВПЛ
В14 (высокий)	кол-во ОУ	5
	номера ОУ	155, 171, 190, 211, ВПЛ
В15 (высокий)	кол-во ОУ	3
	номера ОУ	155, 190, ВПЛ
В16 (высокий)	кол-во ОУ	3
	номера ОУ	190, 211, АЛ
В17 (высокий)	кол-во ОУ	2
	номера ОУ	АЛ, ВПЛ
В18 (высокий)	кол-во ОУ	5
	номера ОУ	155, 171, 190, АЛ, ВПЛ
В19 (базовый)	кол-во ОУ	6
	номера ОУ	155, 171, 189, 190, 211, АЛ
В20 (базовый)	кол-во ОУ	7
	номера ОУ	155, 171, 189, 190, 211, АЛ, ВПЛ
В21 (базовый)	кол-во ОУ	5
	номера ОУ	155, 171, 190, 211, ВПЛ
В22 (базовый)	кол-во ОУ	5
	номера ОУ	171, 190, 211, АЛ, ВПЛ
В23 (базовый)	кол-во ОУ	4
	номера ОУ	171, 190, 211, ВПЛ
В24 (базовый)	кол-во ОУ	6
	номера ОУ	155, 171, 189, 190, 211, ВПЛ
В25 (базовый)	кол-во ОУ	5

Задания		Процент выполнения задания ОУ ГИА-11 Французский язык (более 75%)
	номера ОУ	171, 190, 211, АЛ, ВПЛ
В26 (базовый)	кол-во ОУ	4
	номера ОУ	171, 190, АЛ, ВПЛ
В27 (базовый)	кол-во ОУ	5
	номера ОУ	171, 190, 211, АЛ, ВПЛ
В28 (базовый)	кол-во ОУ	4
	номера ОУ	189, 190, 211, ВПЛ
В29 (базовый)	кол-во ОУ	2
	номера ОУ	171, ВПЛ
В30 (базовый)	кол-во ОУ	4
	номера ОУ	171, 190, 211, ВПЛ
В31 (базовый)	кол-во ОУ	4
	номера ОУ	171, 189, 211, ВПЛ
В32 (высокий)	кол-во ОУ	6
	номера ОУ	171, 189, 190, 211, АЛ, ВПЛ
В33 (высокий)	кол-во ОУ	4
	номера ОУ	171, 211, АЛ, ВПЛ
В34 (высокий)	кол-во ОУ	5
	номера ОУ	155, 189, 190, АЛ, ВПЛ
В35 (высокий)	кол-во ОУ	3
	номера ОУ	189, 211, ВПЛ
В36 (высокий)	кол-во ОУ	5
	номера ОУ	171, 190, 211, АЛ, ВПЛ
В37 (высокий)	кол-во ОУ	4
	номера ОУ	171, 190, 211, ВПЛ
В38 (высокий)	кол-во ОУ	5
	номера ОУ	155, 171, 189, 190, ВПЛ
С1 (базовый)	кол-во ОУ	4
	номера ОУ	155, 171, 190, ВПЛ
С2 (базовый)	кол-во ОУ	5
	номера ОУ	155, 171, 190, АЛ, ВПЛ
С3 (базовый)	кол-во ОУ	3
	номера ОУ	171, 190, ВПЛ
С4 (высокий)	кол-во ОУ	2
	номера ОУ	171, ВПЛ
С5 (высокий)	кол-во ОУ	4
	номера ОУ	155, 171, 190, ВПЛ
С6 (высокий)	кол-во ОУ	2
	номера ОУ	171, ВПЛ
С7 (высокий)	кол-во ОУ	1
	номера ОУ	ВПЛ
С8 (высокий)	кол-во ОУ	3
	номера ОУ	171, 211, ВПЛ
Д1 (базовый)	кол-во ОУ	7
	номера ОУ	155, 171, 189, 190, 211, АЛ, ВПЛ
Д2 (базовый)	кол-во ОУ	2
	номера ОУ	171, ВПЛ
Д3 (базовый)	кол-во ОУ	4
	номера ОУ	155, 171, АЛ, ВПЛ
Д4 (высокий)	кол-во ОУ	4
	номера ОУ	155, 171, 190, ВПЛ

Задания		Процент выполнения задания ОУ ГИА-11 Французский язык (более 75%)
D5 (высокий)	кол-во ОУ	3
	номера ОУ	155, 171, ВПЛ
D6 (высокий)	кол-во ОУ	1
	номера ОУ	ВПЛ

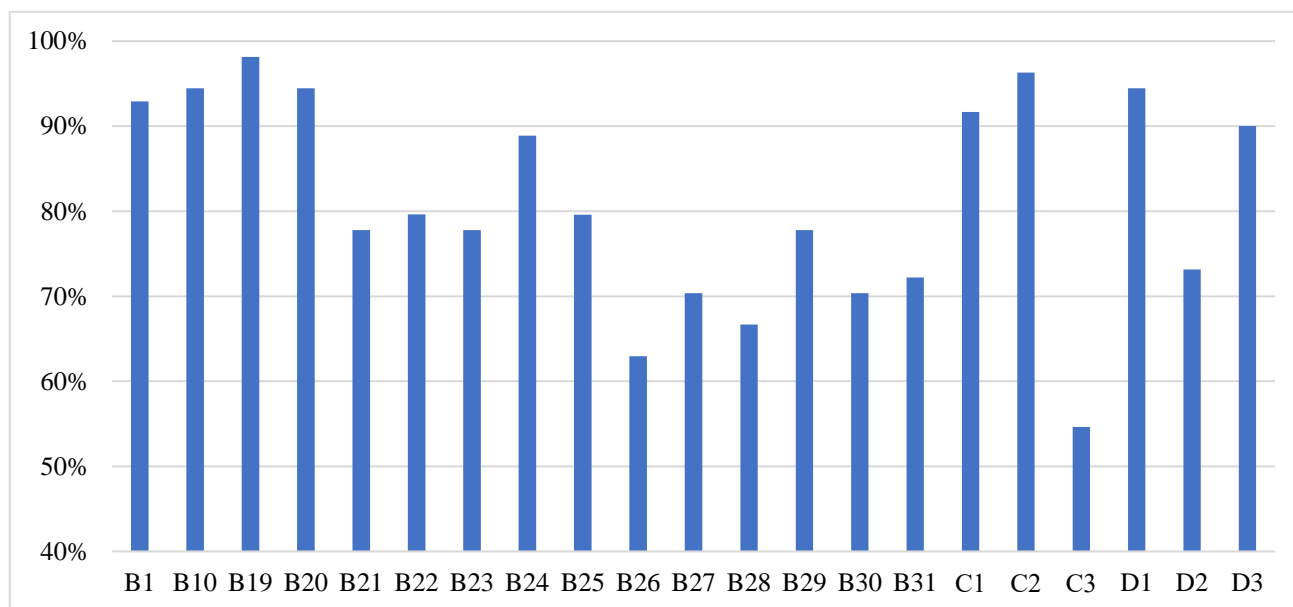


Рисунок 35 – Выполнение заданий базового уровня сложности, французский язык, ООЦР

Средний процент выполнения заданий базового уровня сложности составил – 85%

Наибольшую трудность вызвали выполнение заданий C3 (55%) и B26 (63%).



Рисунок 36 – Выполнение заданий повышенного уровня сложности

Средний процент выполнения заданий повышенного уровня сложности составил – 93%

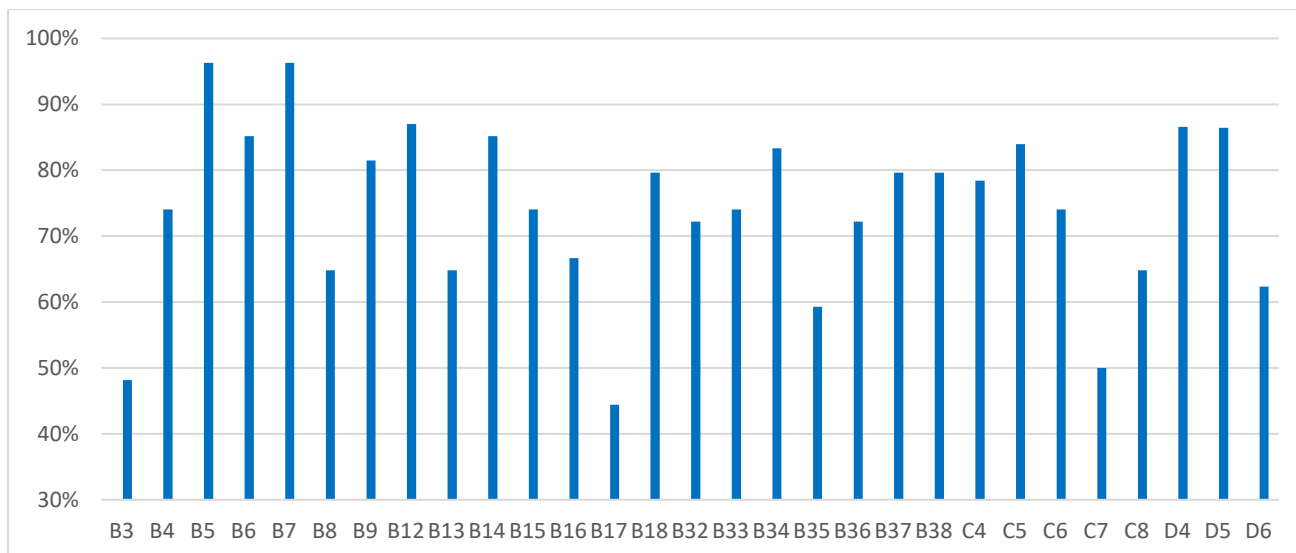


Рисунок 37 – Выполнение заданий высокого уровня сложности, французский язык, ООЦР

Средний процент выполнения заданий высокого уровня сложности составил – 74 %.

Наибольшую трудность вызвали задания И17 (44%). В3 (48%). С7 (50%) и В35 (59%).

Таблица 29 – Принадлежность ООЦР к кластерам (зона результата). Французский язык

<i>Кластер</i>	<i>ОО</i>
Зона повышенных результатов	171
Зона базовых результатов	1 ОУ
Зона контроля	1 ОУ
Зона риска	2 ОУ

Немецкий язык

Общее количество участников по району составляет 18 человек из 4 ОУ.

Как и в случае с французским языком, расхождение результатов по среднему баллу среди ООЦР, принявших участие в ЕГЭ, невелико; ярко выраженного отставания (или лидирования) не продемонстрировано.

Таблица 30 – Данные о тестовых баллах ЕГЭ по немецкому языку по ОО

<i>ОУ</i>	<i>Кол-во участников</i>	<i>100 баллов</i>	<i>90 - 99</i>	<i>80 - 89</i>
168	1	0	0	0
222	15	0	1	1
321	1	0	0	1
ГРМ	1	0	0	0
Центральный	18	0	1	2

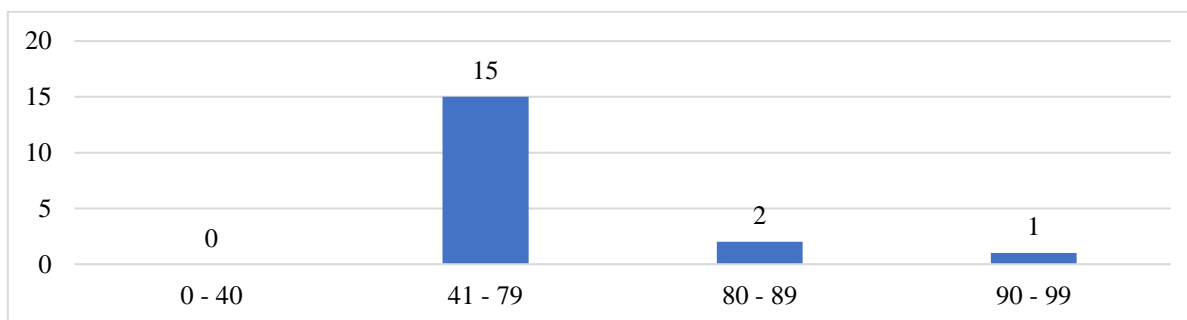


Рисунок 38 – Распределение результатов по тестовым баллам (немецкий язык)

Результаты в среднем разделились на средние и высокие практически поровну. Низкие результаты по данному предмету отсутствуют.

Из-за низкой релевантности выборки статистический анализ не проводился

Китайский язык

В базе итогов ЕГЭ наличествует 1 результат (ОО №168, 88 баллов), поэтому статистический анализ не имеет смысла из-за низкой релевантности выборки.

Рекомендации

Учителям-предметникам следует ознакомиться с аналитическим отчётом предметной комиссии Санкт-Петербурга по каждому из иностранных языков на сайте ege.spb.ru (также за 2022 г).

Председателям школьных методических объединений следует организовать просмотр вебинаров и прослушивание аудио афиш, посвящённых успешной подготовке к ГИА-2023 на сайтах соответствующих сайтах районных методистов.

Учителям, работающим в 11-ом классе, необходимо изучить содержание Спецификации и Кодификатора КИМ ЕГЭ на сайте fipi.ru.

История

Данный предмет выбрали 208 человек ООЦР из 35 ОО; всего в Центральном районе в ЕГЭ по предмету участвовало 317 человек из 45 ОО. Значение среднего тестового балла ООЦР находится на уровне 63,35, что несколько выше районного показателя (61,73).

В соответствии с критерием Стьюдинга наилучшие результаты показывают ОО ЦР №171, 157, 222, 214, 309.

Прочие ОО с малыми значениями среднего балла сравнительно малым количеством участников, вследствие чего этот показатель может и не характеризовать уровень преподавания предмета в целом. Подобные соображения относятся и к ОО с относительно высокими значениями среднего балла. В силу малой представительности этих ОО, высокие результаты быть следствием как хорошего уровня преподавания предмета в целом, так и результатом индивидуальных занятий выпускников, избравших этот предмет для сдачи ЕГЭ. Нижеследующие оценки успехов (и неудач) ООЦР следует учитывать с учётом данных замечаний.

Таблица 31 – Данные о тестовых баллах ЕГЭ по истории по ОО

<i>ОО</i>	<i>Кол-во уч-ков</i>	<i>100 баллов</i>	<i>91 – 99</i>	<i>80 - 90</i>
80	4	0	0	0
122	2	0	0	0
153	1	0	0	0
155	12	0	0	3
157	10	0	0	4
163	5	0	0	0
166	9	0	0	0
168	8	0	0	2
169	8	0	0	2
171	13	2	1	5
174	2	0	0	0
178	1	0	0	0
181	3	0	0	1
183	4	0	0	1
185	3	0	0	0
189	7	0	0	0
190	4	0	0	1
193	3	0	0	0
197	2	0	0	0
204	2	0	0	0
206	8	0	0	1
207	8	0	4	2
209	14	0	0	2
210	2	0	0	0

ОО	Кол-во уч-ков	100 баллов	91 – 99	80 - 90
211	3	0	0	0
214	2	0	0	0
222	9	1	0	2
294	1	0	0	0
304	14	0	1	1
309	10	0	1	2
321	8	0	0	0
550	8	0	1	1
612	4	0	0	0
636	1	0	0	0
ГРМ	13	0	0	3
АМ	5	0	0	2
МШГУ	2	0	0	0
Экспресс	4	0	0	0
ШОД	2	0	0	0
МИРТ	6	0	0	0
БК	2	0	0	0
АЛ	6	0	1	2
ФМЛ №239	2	0	0	0
ККСКРФ	39	0	0	3
ВПЛ	41	2	3	4
Центральный	317	5	12	44
ООЦР	208	3	8	33

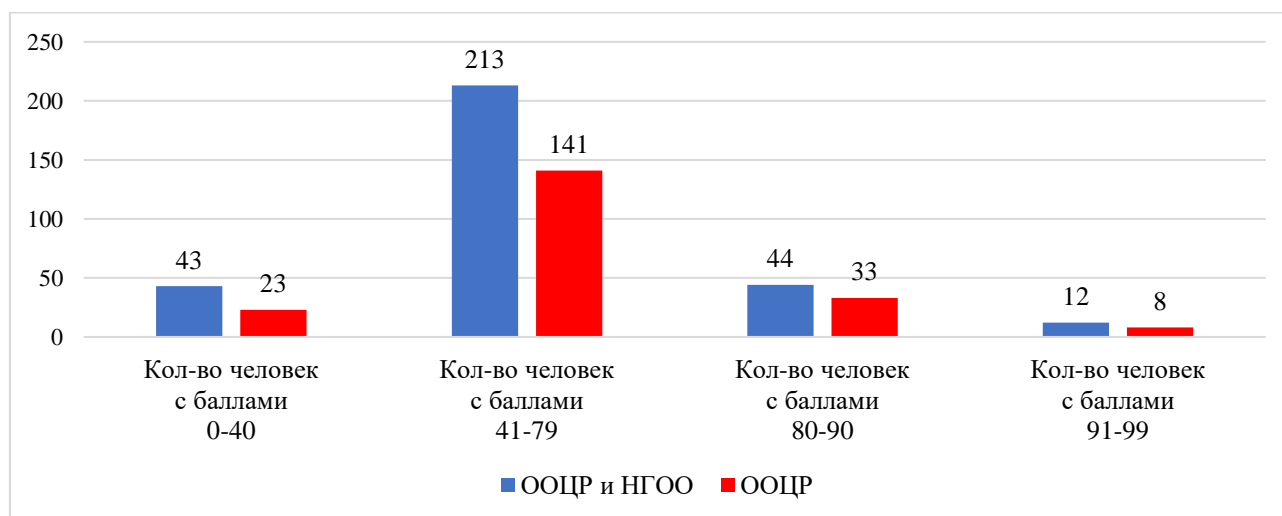


Рисунок 39 – Распределение результатов по тестовым баллам (история)

Таблица 32 – Выполнение заданий по истории

Задания		Процент выполнения задания ОУ ГИА-11 История (более 75%)
В1 (базовый)	кол-во ОУ	27
	номера ОУ	122, 155, 157, 166, 168, 169, 171, 178, 181, 183, 197, 204, 207, 209, 210, 214, 294, 304, 309, 550, 636, АМ, МИРТ, БК, АЛ, ФМЛ №239, ВПЛ 18999
В2 (повышенный)	кол-во ОУ	26

Задания		Процент выполнения задания ОУ ГИА-11 История (более 75%)
	номера ОУ	153, 155, 157, 166, 168, 169, 174, 181, 183, 197, 204, 207, 209, 214, 222, 294, 309, 321, 550, 636, ГРМ, Экспресс, ШОД, МИРТ, АЛ, ФМЛ №239
В3 (базовый)	кол-во ОУ	12
	номера ОУ	153, 157, 171, 174, 181, 197, 207, 222, 309, 550, 636, МИРТ
В4 (повышенный)	кол-во ОУ	27
	номера ОУ	122, 155, 157, 166, 168, 169, 171, 174, 181, 183, 197, 207, 209, 210, 211, 222, 294, 309, 550, 636, ГРМ, Экспресс, МИРТ, БК, АЛ, ФМЛ №239, ВПЛ 18999
В5 (базовый)	кол-во ОУ	16
	номера ОУ	122, 157, 166, 171, 174, 181, 183, 207, 209, 214, 294, 309, 636, БК, АЛ, ФМЛ №239
В6 (повышенный)	кол-во ОУ	8
	номера ОУ	157, 168, 174, 181, 183, 214, 636, БК
В7 (базовый)	кол-во ОУ	10
	номера ОУ	171, 190, 193, 197, 204, 214, 294, 309, 636, ФМЛ №239
В8 (базовый)	кол-во ОУ	20
	номера ОУ	80, 153, 155, 166, 171, 174, 178, 181, 183, 190, 206, 207, 222, 294, 304, 636, АМ, Экспресс, БК, ФМЛ №239
В9 (базовый)	кол-во ОУ	12
	номера ОУ	153, 168, 171, 181, 183, 190, 207, 209, 294, 636, АМ, БК
В10 (повышенный)	кол-во ОУ	37
	номера ОУ	122, 153, 155, 157, 163, 166, 168, 169, 171, 174, 178, 181, 183, 189, 190, 197, 206, 207, 209, 210, 211, 214, 222, 294, 304, 309, 321, 550, 636, ГРМ, АМ, Экспресс, МИРТ, АЛ, ФМЛ №239, ККСКРФ, ВПЛ 18999
В11 (повышенный)	кол-во ОУ	4
	номера ОУ	204, 207, 214, АЛ
С1 (повышенный)	кол-во ОУ	12
	номера ОУ	166, 171, 181, 207, 209, 214, 222, 294, АМ, ШОД, БК, ФМЛ №239
С2 (базовый)	кол-во ОУ	32
	номера ОУ	122, 155, 157, 163, 166, 168, 171, 174, 178, 181, 183, 185, 190, 197, 206, 207, 209, 210, 211, 214, 222, 294, 321, 550, ГРМ, АМ, ШОД, МИРТ, БК, АЛ, ФМЛ №239, ВПЛ 18999
С3 (повышенный)	кол-во ОУ	30
	номера ОУ	80, 155, 157, 166, 168, 169, 171, 174, 178, 181, 183, 190, 197, 204, 206, 207, 209, 210, 214, 222, 294, 304, 321, 550, 636, ГРМ, АМ, МИРТ, АЛ, ФМЛ №239
С4 (повышенный)	кол-во ОУ	1
	номера ОУ	АЛ
С5 (повышенный)	кол-во ОУ	14
	номера ОУ	155, 157, 171, 178, 181, 193, 197, 204, 209, 222, 309, 550, 636, АМ
С6 (высокий)	кол-во ОУ	1
	номера ОУ	207
С7 (повышенный)	кол-во ОУ	17
	номера ОУ	157, 169, 171, 178, 181, 185, 197, 204, 206, 207, 209, 222, 294, 309, 636, ГРМ, БК
С8 (высокий)	кол-во ОУ	0
	номера ОУ	

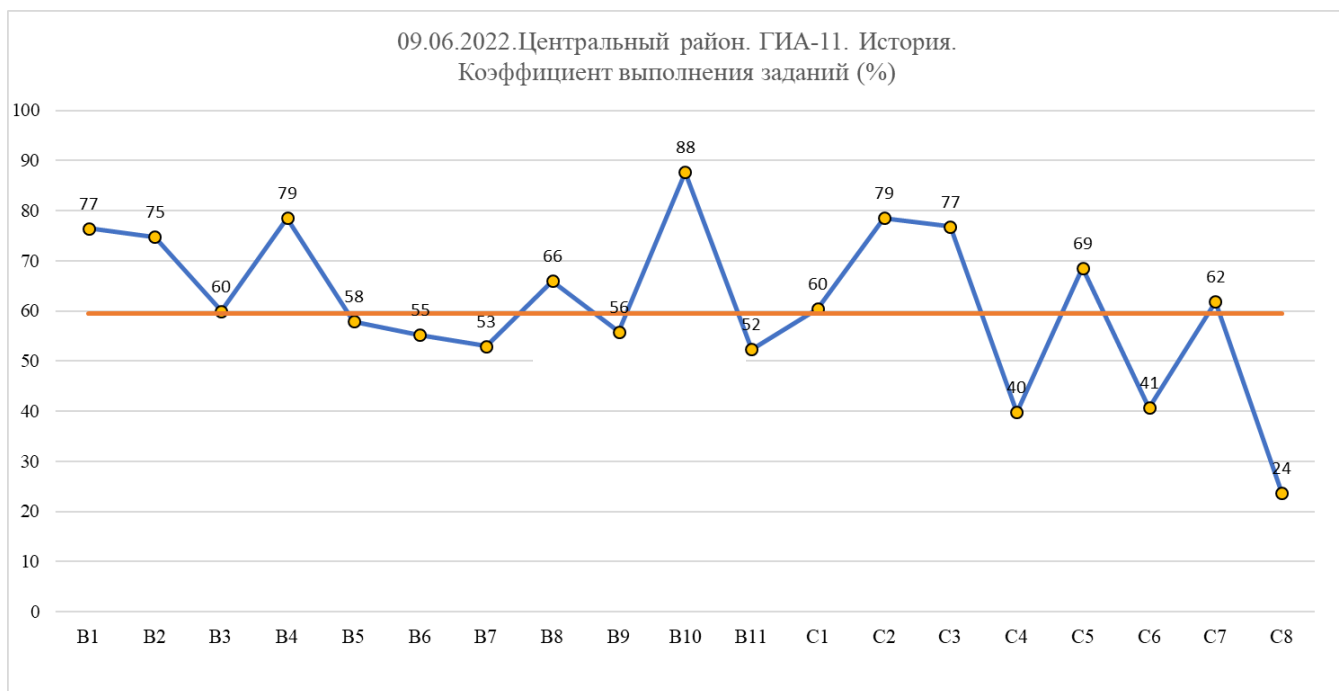


Рисунок 40 – Коэффициент выполнения заданий, история

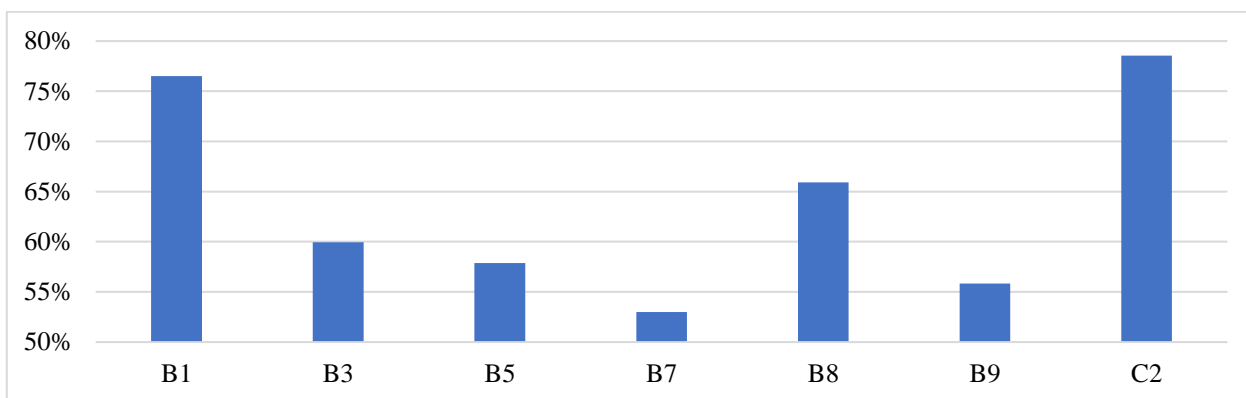


Рисунок 41 – Выполнение заданий базового уровня сложности, история, ООЦР и НГОО

Средний процент выполнения заданий базово уровня сложности составил – 64%.

Наибольшие трудности вызвали выполнение заданий В7 (53%), В9 (56%), В5 (58%), В3 (60%).

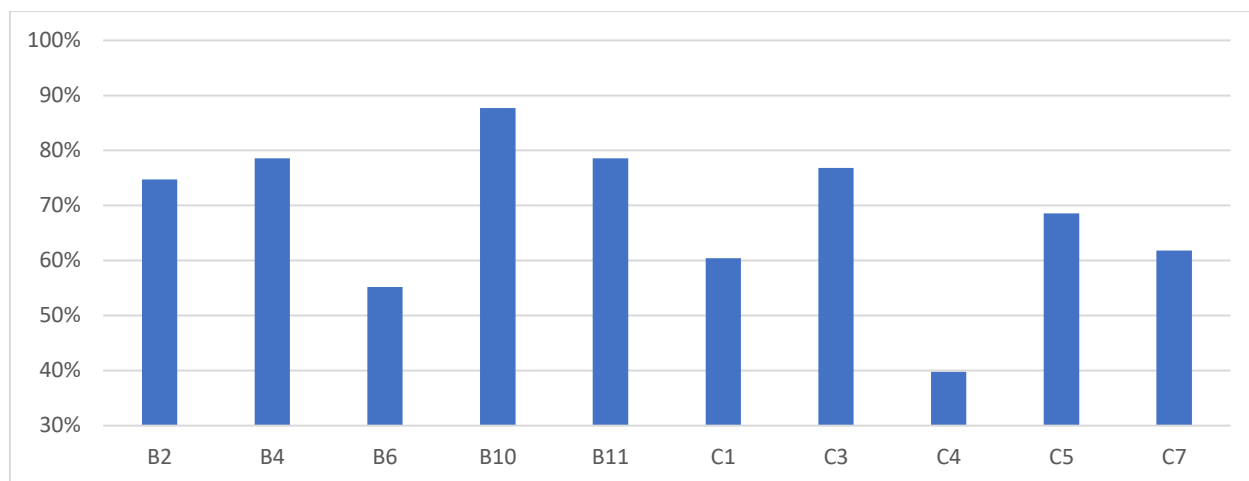


Рисунок 42– Выполнение заданий повышенного уровня сложности, история, ООЦР и НГОО

Средний процент выполнения заданий повышенного уровня сложности составил – 65%.

Наибольшие трудности вызвали выполнение заданий C4 (40%), B6 (55%), C1 (60%), C7 (62%).



Рисунок 43 – Выполнение заданий высокого уровня, история, ООЦР и НГОО

Средний процент выполнения заданий высокого уровня составил – 32%.

Наибольшую трудность вызвало выполнения задания C8 (24%)

Таблица 33 – Принадлежность ООЦР к кластерам (зона результата). История

<i>Кластер</i>	<i>ОО</i>
Зона повышенных результатов	171, 207, 181, 636, 157, 209, 222, 309, 550, 294, 155, 166, ГРМ, 214, 169, 168, 183, 197
Зона базовых результатов	4 ОУ
Зона контроля	5 ОУ
Зона риска	12 ОУ

Литература

Данный предмет выбрали 333 человека ООЦР из 37 ОО; всего в Центральном районе в ЕГЭ по предмету участвовало 442 человека из 48 ОО.

Значение среднего тестового балла ООЦР находится на уровне 66,75, что несколько выше районного показателя (65,40).

Применяя критерий Стьюдинга, можно видеть, что наилучшие результаты показывают статистически нерелевантные ООЦР.

ОО с низкими значениями среднего балла представлены малым количеством участников, вследствие чего этот показатель может и не характеризовать уровень преподавания предмета в целом. Подобные соображения следует отнести и к ОО с относительно высокими значениями среднего балла. В силу малой представительности этих ОО, высокие результаты быть следствием как хорошего уровня преподавания предмета в целом, так и результатом индивидуальных занятий выпускников, избравших этот предмет для сдачи ЕГЭ. Нижеследующие оценки успехов (и неудач) ОО ЦР следует учитывать с учётом данных замечаний.

Таблица 34 – Данные о тестовых баллах ЕГЭ по литературе по ОО

ОО	Кол-во участников	100 баллов	90-99	80-89
80	6	0	0	0
122	3	0	0	1
153	2	0	1	0
155	20	0	2	2
157	7	0	2	0
163	2	0	0	0
166	5	0	1	1
167	2	0	0	0
168	1	0	0	0
169	7	1	1	0
171	13	1	4	2
174	3	0	0	0
178	2	0	0	0
181	4	0	0	0
183	5	0	0	0
185	6	0	2	0
189	3	0	0	0
190	121	4	12	21
193	4	0	0	0
197	2	0	0	0
204	4	0	0	0

ОУ	Кол-во участников	100 баллов	90-99	80-89
206	9	0	0	1
207	10	0	1	1
209	8	1	1	1
210	8	0	2	1
211	2	0	0	0
214	4	0	0	1
222	9	0	0	0
294	5	0	0	1
304	1	0	0	0
309	13	0	1	4
321	8	0	0	1
550	8	0	1	0
612	4	0	0	0
636	7	0	0	1
ГРМ	9	0	1	0
Тутти	6	0	0	0
АМ	4	0	1	1
МШГУ	1	0	0	0
Унисон	1	0	0	1
Экспресс	10	0	0	0
ШНИ	1	0	0	1
ШОД	3	0	0	0
МИРТ	2	0	0	0
АЛ	10	0	3	0
ФМЛ №239	3	0	0	2
Муз.Лицей	6	0	1	1
АРБ	1	0	0	0
ВПЛ	67	1	4	2
Центральный	442	8	41	47
ООЦР	333	7	32	39

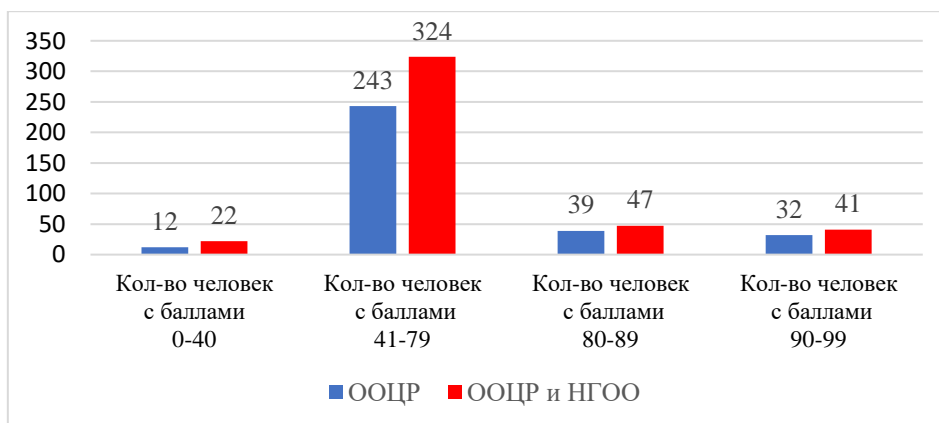


Рисунок 44 – Распределение результатов по тестовым баллам (литература)

Таблица 35 – Выполнение заданий по литературе

Задания		Процент выполнения заданий ОУ ГИА-11 Литература (более 75%)
1 (базовый)	кол-во ОУ	46
	номера ОУ	80, 122, 153, 155, 157, 166, 167, 168, 169, 171, 174, 178, 181, 183, 185, 190, 193, 197, 204, 206, 207, 209, 210, 211, 214, 222, 294, 304, 309, 321, 550, 612, 636, ГРМ, Тутти, АМ, МШГУ, Унисон, Экспресс, ШНИ, МИРТ, АЛ, ФМЛ №239, Муз.Лицей, АРБ, ВПЛ 18999
2 (базовый)	кол-во ОУ	46
	номера ОУ	80, 122, 153, 155, 157, 166, 167, 168, 169, 171, 174, 181, 183, 185, 189, 190, 193, 197, 204, 206, 207, 209, 210, 211, 214, 222, 294, 304, 309, 321, 550, 612, 636, ГРМ, АМ, МШГУ, Унисон, Экспресс, ШНИ, ШОД, МИРТ, АЛ, ФМЛ №239, Муз.Лицей, АРБ, ВПЛ 18999
3 (базовый)	кол-во ОУ	6
	номера ОУ	181, 304, МШГУ, Унисон, МИРТ, ФМЛ №239
4 (базовый)	кол-во ОУ	39
	номера ОУ	122, 155, 166, 167, 168, 169, 171, 178, 181, 183, 185, 190, 193, 204, 206, 207, 209, 210, 211, 214, 222, 294, 304, 309, 321, 550, 612, 636, ГРМ, АМ, МШГУ, Экспресс, ШНИ, МИРТ, АЛ, ФМЛ №239, Муз.Лицей, АРБ, ВПЛ 18999
7 (базовый)	кол-во ОУ	45
	номера ОУ	80, 122, 153, 155, 157, 166, 167, 168, 169, 171, 174, 181, 183, 185, 189, 190, 193, 197, 204, 206, 207, 209, 210, 211, 214, 222, 294, 304, 309, 321, 550, 612, 636, ГРМ, АМ, МШГУ, Унисон, Экспресс, ШНИ, ШОД, МИРТ, АЛ, ФМЛ №239, Муз.Лицей, АРБ
8 (базовый)	кол-во ОУ	41
	номера ОУ	80, 122, 153, 155, 157, 166, 167, 168, 171, 178, 181, 183, 185, 189, 190, 193, 204, 206, 207, 209, 210, 211, 214, 222, 304, 309, 321, 612, 636, ГРМ, Тутти, АМ, Унисон, Экспресс, ШНИ, МИРТ, АЛ, ФМЛ №239, Муз.Лицей, АРБ, ВПЛ 18999
9 (базовый)	кол-во ОУ	33
	номера ОУ	122, 153, 155, 157, 166, 168, 169, 171, 183, 185, 189, 190, 193, 197, 204, 206, 207, 209, 210, 214, 294, 304, 309, 321, 550, 612, 636, АМ, Унисон, ШНИ, МИРТ, АЛ, Муз.Лицей
5.1/5.2_1 (повышенный)	кол-во ОУ	49
	номера ОУ	80, 122, 153, 155, 157, 163, 166, 167, 168, 169, 171, 174, 178, 181, 183, 185, 189, 190, 193, 197, 204, 206, 207, 209, 210, 211, 214, 222, 294, 304, 309, 321, 550, 612, 636, ГРМ, Тутти, АМ, МШГУ, Унисон, Экспресс, ШНИ, ШОД, МИРТ, АЛ, ФМЛ №239, Муз.Лицей, АРБ, ВПЛ 18999
5.1/5.2_2 (повышенный)	кол-во ОУ	46
	номера ОУ	80, 122, 153, 155, 157, 163, 166, 167, 168, 169, 171, 174, 178, 181, 183, 189, 190, 193, 197, 204, 206, 207, 209, 210, 211, 214, 222, 294, 304, 309, 321, 550, 612, 636, ГРМ, АМ, МШГУ, Экспресс, ШНИ, ШОД, МИРТ, АЛ, ФМЛ №239, Муз.Лицей, АРБ, ВПЛ 18999
5.1/5.2_3 (повышенный)	кол-во ОУ	45
	номера ОУ	80, 122, 153, 155, 157, 163, 166, 168, 169, 171, 174, 178, 181, 183, 189, 190, 193, 197, 204, 206, 207, 209, 210, 211, 214, 222, 294, 304, 309, 321, 550, 612, 636, ГРМ, Тутти, АМ, МШГУ, Унисон,

Задания		Процент выполнения заданий ОУ ГИА-11 Литература (более 75%)
		Экспресс, ШНИ, МИРТ, АЛ, ФМЛ №239, Муз.Лицей, ВПЛ 18999
6.1 (повышенный)	кол-во ОУ	42
	номера ОУ	80, 122, 153, 155, 157, 166, 167, 168, 169, 171, 174, 181, 185, 189, 190, 193, 197, 204, 206, 207, 209, 210, 211, 214, 222, 294, 309, 321, 612, 636, ГРМ, Тутти, АМ, МШГУ, Унисон, ШНИ, МИРТ, АЛ, ФМЛ №239, Муз.Лицей, АРБ, ВПЛ 18999
6.2 (повышенный)	кол-во ОУ	11
	номера ОУ	122, 166, 168, 171, 174, 636, МШГУ, Унисон, ШНИ, ФМЛ №239, АРБ
6.3 (повышенный)	кол-во ОУ	33
	номера ОУ	122, 153, 155, 157, 166, 168, 171, 174, 181, 189, 190, 193, 206, 207, 209, 210, 211, 214, 222, 294, 309, 321, 550, 636, ГРМ, АМ, МШГУ, Унисон, ШНИ, МИРТ, АЛ, ФМЛ №239, Муз.Лицей
10.1/10.2_1 (повышенный)	кол-во ОУ	48
	номера ОУ	80, 122, 153, 155, 157, 163, 166, 167, 168, 169, 171, 174, 178, 181, 183, 185, 189, 190, 193, 197, 204, 206, 207, 209, 210, 214, 222, 294, 304, 309, 321, 550, 612, 636, ГРМ, Тутти, АМ, МШГУ, Унисон, Экспресс, ШНИ, ШОД, МИРТ, АЛ, ФМЛ №239, Муз.Лицей, АРБ, ВПЛ 18999
10.1/10.2_2 (повышенный)	кол-во ОУ	46
	номера ОУ	80, 122, 153, 155, 157, 163, 166, 167, 168, 169, 171, 174, 178, 181, 183, 185, 189, 190, 193, 197, 204, 206, 207, 209, 210, 214, 222, 294, 304, 309, 321, 550, 612, 636, ГРМ, АМ, МШГУ, Унисон, Экспресс, ШНИ, МИРТ, АЛ, ФМЛ №239, Муз.Лицей, АРБ, ВПЛ 18999
10.1/10.2_3 (повышенный)	кол-во ОУ	42
	номера ОУ	122, 153, 155, 157, 163, 166, 167, 169, 171, 174, 181, 183, 185, 189, 190, 193, 197, 204, 206, 207, 209, 210, 214, 222, 294, 304, 309, 321, 550, 612, 636, ГРМ, АМ, МШГУ, Унисон, Экспресс, ШНИ, МИРТ, АЛ, ФМЛ №239, Муз.Лицей, ВПЛ 18999
11.1 (повышенный)	кол-во ОУ	37
	номера ОУ	80, 122, 153, 155, 157, 163, 166, 168, 171, 181, 183, 189, 190, 193, 197, 204, 206, 207, 209, 210, 214, 222, 294, 309, 321, 550, 636, ГРМ, АМ, Унисон, Экспресс, ШНИ, МИРТ, АЛ, ФМЛ №239, Муз.Лицей, АРБ
11.2 (повышенный)	кол-во ОУ	22
	номера ОУ	122, 153, 157, 166, 168, 171, 189, 190, 207, 209, 210, 222, 309, ГРМ, АМ, Унисон, Экспресс, ШНИ, АЛ, ФМЛ №239, Муз.Лицей, АРБ
11.3 (повышенный)	кол-во ОУ	31
	номера ОУ	122, 153, 157, 163, 166, 168, 171, 189, 190, 197, 204, 206, 207, 209, 210, 222, 294, 309, 321, 550, 636, ГРМ, АМ, Унисон, Экспресс, ШНИ, МИРТ, АЛ, ФМЛ №239, Муз.Лицей, АРБ
12.1(высокий)	кол-во ОУ	19
	номера ОУ	122, 155, 189, 190, 197, 207, 209, 210, 214, 309, 321, 550, АМ, МШГУ, Унисон, ШНИ, АЛ, ФМЛ №239, Муз.Лицей
12.2(высокий)	кол-во ОУ	13
	номера ОУ	122, 171, 193, 209, 210, 309, АМ, МШГУ, Унисон, ШНИ, АЛ, ФМЛ №239, Муз.Лицей
12.3(высокий)	кол-во ОУ	4
	номера ОУ	122, 210, Унисон, ФМЛ №239

Задания		Процент выполнения заданий ОУ ГИА-11 Литература (более 75%)
12.4(высокий)	кол-во ОУ	30
	номера ОУ	122, 155, 166, 171, 178, 185, 189, 190, 193, 197, 206, 207, 209, 210, 211, 214, 222, 294, 309, 321, 550, АМ, МШГУ, Унисон, Экспресс, ШНИ, МИРТ, АЛ, ФМЛ №239, Муз.Лицей
12.5(высокий)	кол-во ОУ	25
	номера ОУ	122, 155, 166, 171, 174, 178, 189, 190, 193, 197, 206, 207, 209, 210, 211, 214, 309, 321, АМ, МШГУ, Унисон, ШНИ, АЛ, ФМЛ №239, Муз.Лицей
Г1	кол-во ОУ	34
	номера ОУ	80, 122, 155, 166, 168, 171, 174, 183, 185, 189, 190, 193, 197, 204, 206, 207, 209, 210, 211, 214, 222, 294, 309, 321, 550, ГРМ, Тутти, АМ, МШГУ, Унисон, ШНИ, АЛ, ФМЛ №239, Муз.Лицей
Г2	кол-во ОУ	30
	номера ОУ	155, 166, 168, 171, 174, 183, 189, 190, 193, 197, 204, 206, 207, 209, 210, 211, 222, 294, 309, 321, ГРМ, Тутти, АМ, МШГУ, Унисон, ШНИ, АЛ, ФМЛ №239, Муз.Лицей, АРБ
Г3	кол-во ОУ	41
	номера ОУ	122, 155, 157, 166, 168, 171, 174, 178, 181, 183, 185, 189, 190, 193, 197, 204, 206, 207, 209, 210, 211, 214, 222, 294, 309, 321, 550, 612, ГРМ, Тутти, АМ, МШГУ, Унисон, Экспресс, ШНИ, МИРТ, АЛ, ФМЛ №239, Муз.Лицей, АРБ, ВПЛ 18999

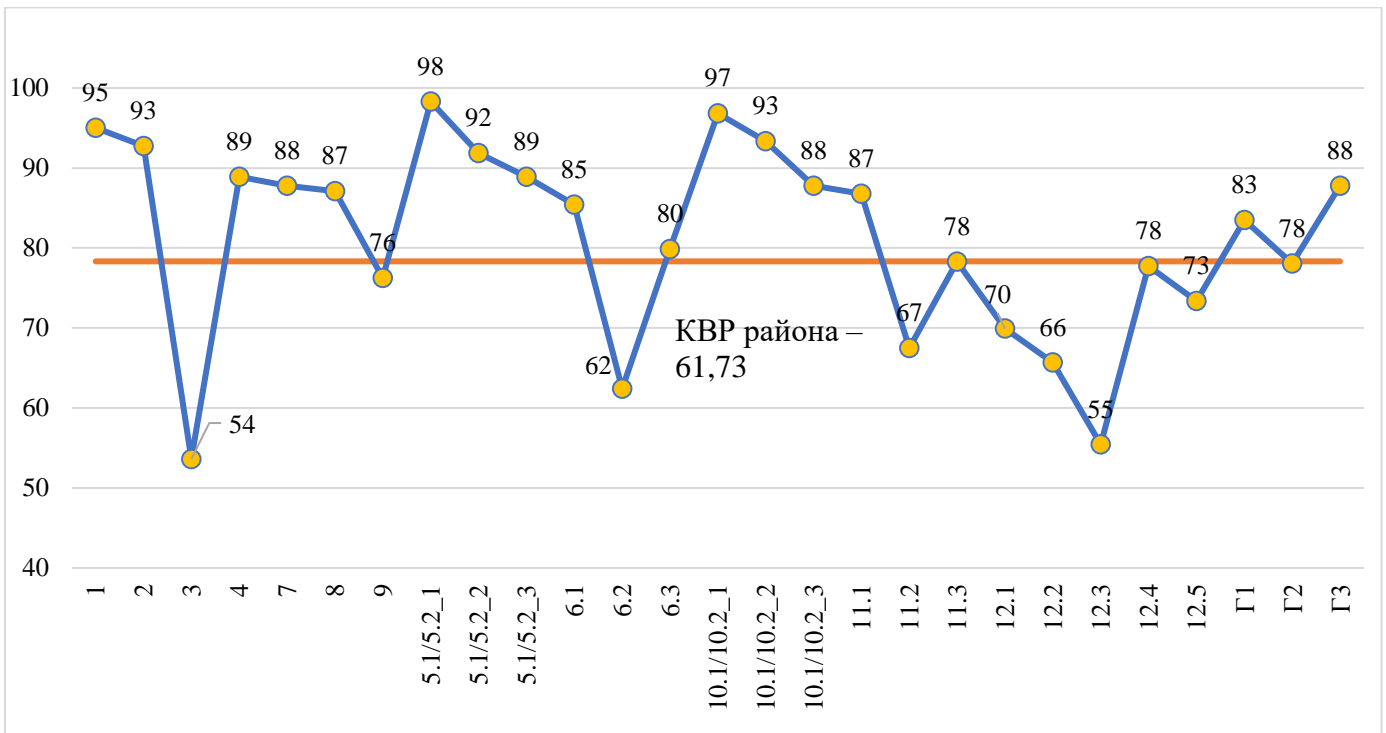


Рисунок 45 – Коэффициент выполнения заданий, литература, ООЦР и НГОО

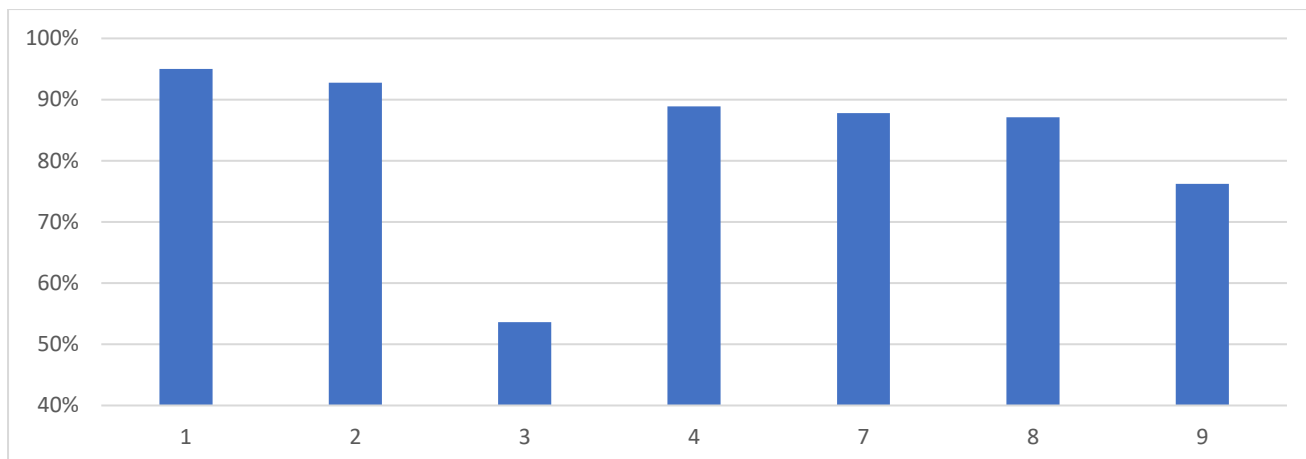


Рисунок 46 – Выполнение заданий базового уровня сложности, литература, ООЦР и НГОО
Средний процент выполнения заданий базового уровня составил 83,06%
Наибольшую трудность вызвало выполнение задания 3 (54%)

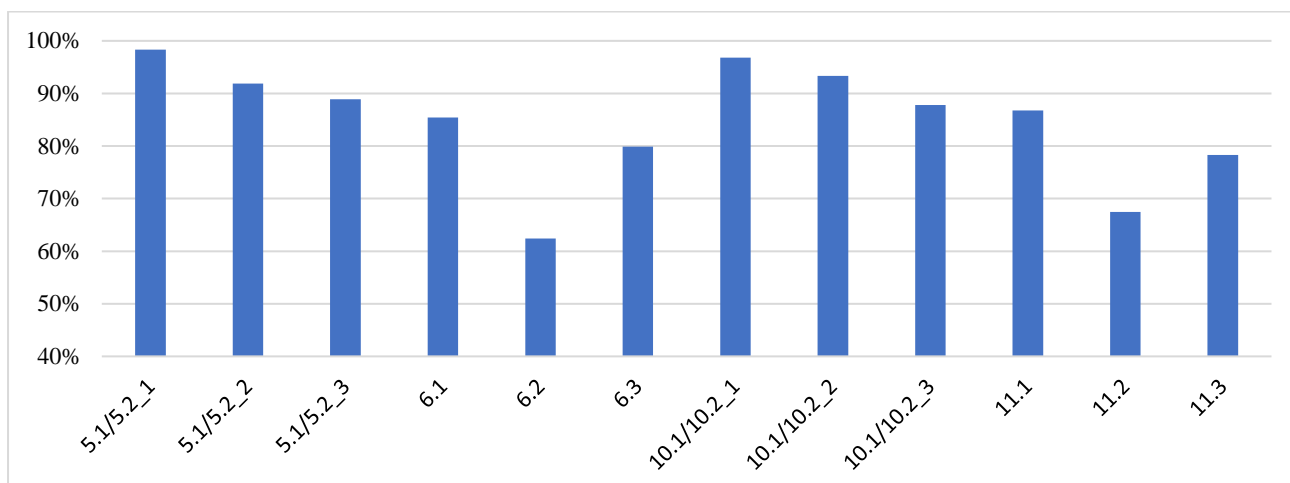


Рисунок 47 – Выполнение заданий повышенного уровня, литература, ООЦР и НГОО
Средний процент выполнения заданий повышенного уровня составил – 81,93%.
Наибольшую трудность вызвало выполнение заданий 6.2 (62%) и 11.2 (67%).

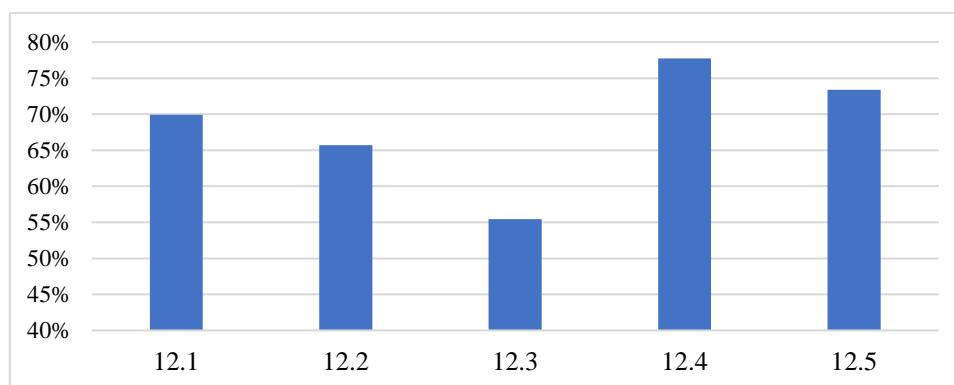


Рисунок 48 – Выполнение заданий высокого уровня сложности, литература, ООЦР и НГОО

Средний процент выполнения заданий высокого уровня составил – 68,43%.

Наибольшую трудность вызвало выполнение задания 12.3 (55%)

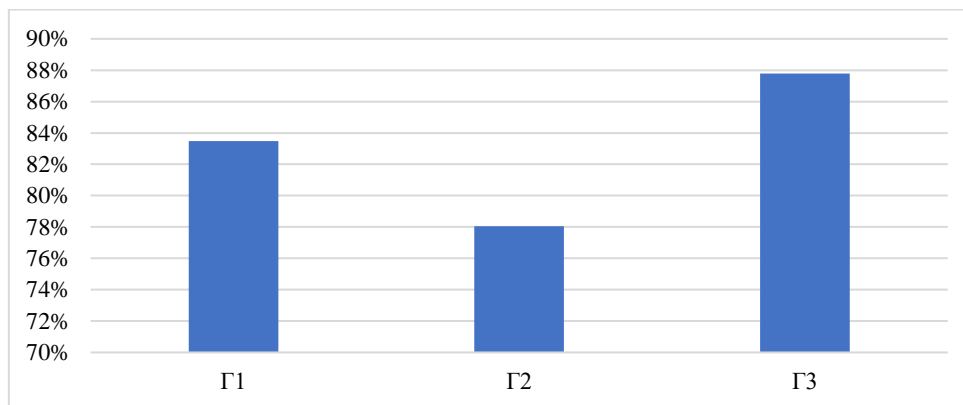


Рисунок 49 – Оценка за грамотность, литература ООЦР и НГОО

Средний процент оценки за грамотность составил – 83,11%

Таблица 36 – Принадлежность ООЦР к кластерам (зона результата). Литература

<i>Кластер</i>	<i>ОО</i>
Зона повышенных результатов	122, 210, 171, 209, 309, 168, 189, 207, 166, 190, 294, 206, 222
Зона базовых результатов	5 ОУ
Зона контроля	11 ОУ
Зона риска	8 ОУ

Обществознание

Единый государственный экзамен по обществознанию продолжает оставаться одним из самых массовых по выбору выпускников. Результаты экзамена этого года показали стабильный и хороший уровень обществоведческой подготовки в образовательных организациях Центрального района.

Данный предмет выбрали 490 человек ООЦР из 38 ОО; всего в Центральном районе в ЕГЭ по предмету участвовало 696 человек из 50 ОО.

Значение среднего тестового балла ООЦР находится на уровне 63,12, что несколько выше районного показателя (63,10).

Наилучшие результаты показывают ООЦР №171, 309, 168.

Таблица 37 – Данные о тестовых баллах ЕГЭ по обществознанию по ОО

<i>ОО</i>	<i>Участники</i>	<i>100 баллов</i>	<i>91-99</i>	<i>80-90</i>
80	15	0	0	0
122	3	0	0	0
153	2	0	0	0
155	25	0	0	1
157	22	0	1	5
163	15	0	0	1
166	19	0	0	2
167	3	0	0	1
168	23	0	2	6
169	18	0	1	2
171	22	0	3	10
174	8	0	0	0
178	5	0	0	0
181	3	0	0	1
183	11	0	0	1
185	7	0	0	0
189	11	0	0	1
190	8	0	0	0
193	13	0	0	0
197	6	0	0	0
204	4	0	0	1
206	18	0	0	0
207	35	1	1	8
209	24	1	1	3
210	5	0	0	0
211	9	0	0	0
214	4	0	0	0
222	18	0	2	3
294	9	0	0	0
304	15	0	0	3

ОО	Участники	100 баллов	91-99	80-90
308	6	0	0	0
309	20	0	1	8
321	17	0	0	0
550	16	0	1	3
612	20	0	0	0
636	7	0	2	0
ГРМ	22	0	1	2
Тутти	2	0	0	0
АМ	11	0	0	1
МШГУ	2	0	0	1
Унисон	2	0	1	0
Экспресс	12	0	0	0
ШОД	4	0	0	0
МИРТ	8	0	0	1
БК	4	0	0	0
АЛ	18	0	2	9
ФМЛ №239	11	0	0	1
АРБ	1	0	0	1
ККСКРФ	51	0	1	7
ВПЛ	82	2	9	7
Центральный	696	4	29	90
ООЦР	490	2	16	62

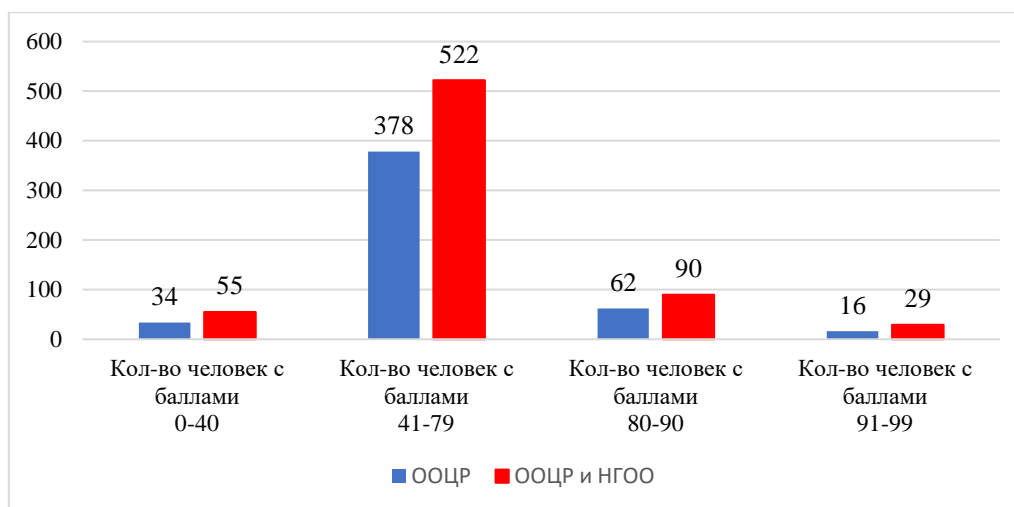


Рисунок 50 – Распределение результатов по тестовым баллам (обществознание)

Таблица 38 – Выполнение заданий по обществознанию

Задания		Процент выполнения задания ОУ ГИА-11
		Обществознание (более 75%)
В1 (базовый)	кол-во ОУ	32
	номера ОУ	155, 157, 168, 169, 171, 174, 178, 181, 183, 190, 197, 206, 207, 209, 211, 222, 294, 304, 308, 309, 550, 636, ГРМ, Тутти, АМ, Унисон, Экспресс, МИРТ, АЛ, ФМЛ №239, АРБ, ККСКРФ
В2 (повышенный)	кол-во ОУ	37
	номера ОУ	153, 155, 157, 166, 167, 168, 169, 171, 174, 178, 181, 183, 189, 190, 197, 204, 207, 209, 210, 211, 222, 294, 304, 309, 550, 636, ГРМ,

Задания		Процент выполнения задания ОУ ГИА-II Обществознание (более 75%)
		МШГУ, Унисон, Экспресс, МИРТ, БК, АЛ, ФМЛ №239, АРБ, ККСКРФ, ВПЛ
В3 (базовый)	кол-во ОУ	33
	номера ОУ	122, 155, 157, 163, 166, 167, 168, 169, 171, 174, 178, 183, 185, 197, 204, 207, 209, 214, 222, 294, 304, 309, 550, ГРМ, Тутти, АМ, Унисон, Экспресс, МИРТ, АЛ, ФМЛ №239, АРБ, ВПЛ
В4 (повышенный)	кол-во ОУ	16
	номера ОУ	153, 157, 167, 171, 178, 181, 183, 190, 204, 550, Тутти, Унисон, Экспресс, АЛ, АРБ, ВПЛ
В5 (повышенный)	кол-во ОУ	26
	номера ОУ	157, 167, 168, 169, 171, 174, 181, 183, 197, 204, 207, 209, 210, 214, 222, 309, 550, 636, ГРМ, МШГУ, Унисон, Экспресс, АЛ, ФМЛ №239, АРБ, ВПЛ
В6 (базовый)	кол-во ОУ	12
	номера ОУ	167, 171, 181, 197, 204, 222, 309, Тутти, МШГУ, Унисон, АЛ, АРБ
В7 (повышенный)	кол-во ОУ	35
	номера ОУ	122, 157, 167, 168, 169, 171, 181, 183, 185, 189, 190, 197, 204, 207, 209, 210, 214, 222, 304, 308, 309, 550, 636, Тутти, АМ, МШГУ, Унисон, ШОД, МИРТ, БК, АЛ, ФМЛ №239, АРБ, ККСКРФ, ВПЛ
В8 (базовый)	кол-во ОУ	45
	номера ОУ	80, 155, 157, 163, 166, 167, 168, 169, 171, 174, 178, 181, 183, 185, 189, 190, 193, 197, 204, 206, 207, 209, 210, 211, 214, 222, 294, 304, 309, 321, 550, 612, 636, ГРМ, Тутти, АМ, Унисон, Экспресс, ШОД, МИРТ, БК, АЛ, ФМЛ №239, АРБ, ККСКРФ
В9 (базовый)	кол-во ОУ	37
	номера ОУ	80, 153, 155, 167, 168, 169, 171, 174, 178, 183, 190, 193, 197, 204, 206, 207, 209, 210, 214, 222, 304, 309, 321, 550, 612, 636, ГРМ, АМ, МШГУ, Экспресс, ШОД, МИРТ, АЛ, ФМЛ №239, АРБ, ККСКРФ, ВПЛ
В10 (повышенный)	кол-во ОУ	5
	номера ОУ	171, 181, АЛ, АРБ, ВПЛ
В11 (повышенный)	кол-во ОУ	19
	номера ОУ	155, 157, 168, 169, 171, 178, 181, 207, 210, 211, 309, 550, МШГУ, Унисон, Экспресс, АЛ, ФМЛ №239, АРБ, ВПЛ
В12 (базовый)	кол-во ОУ	11
	номера ОУ	153, 171, 178, 204, 209, 210, 211, 222, 309, МИРТ, АРБ
В13 (базовый)	кол-во ОУ	14
	номера ОУ	167, 171, 181, 183, 197, 204, 209, 304, ГРМ, МШГУ, Унисон, Экспресс, АЛ, АРБ
В14 (повышенный)	кол-во ОУ	14
	номера ОУ	169, 171, 181, 185, 189, 197, 204, 308, 309, 550, Тутти, АМ, Унисон, АРБ
В15 (базовый)	кол-во ОУ	14
	номера ОУ	153, 155, 167, 168, 171, 193, 204, 214, 222, 308, Унисон, АЛ, АРБ, ВПЛ
В16 (повышенный)	кол-во ОУ	37
	номера ОУ	155, 157, 163, 166, 168, 169, 171, 178, 181, 183, 189, 193, 197, 204, 207, 209, 210, 214, 222, 304, 308, 309, 550, 612, 636, ГРМ, Тутти,

Задания		Процент выполнения задания ОУ ГИА-11 Обществознание (более 75%)
		АМ, Унисон, Экспресс, МИРТ, БК, АЛ, ФМЛ №239, АРБ, ККСКРФ, ВПЛ
В17 (базовый)	кол-во ОУ	50
	номера ОУ	80, 122, 153, 155, 157, 163, 166, 167, 168, 169, 171, 174, 178, 181, 183, 185, 189, 190, 193, 197, 204, 206, 207, 209, 210, 211, 214, 222, 294, 304, 308, 309, 321, 550, 612, 636, ГРМ, Тутти, АМ, МШГУ, Унисон, Экспресс, ШОД, МИРТ, БК, АЛ, ФМЛ №239, АРБ, ККСКРФ, ВПЛ
В18 (базовый)	кол-во ОУ	8
	номера ОУ	171, 204, 210, Тутти, Унисон, МИРТ, АЛ, АРБ
В19 (высокий)	кол-во ОУ	5
	номера ОУ	167, 181, 204, 209, Унисон
В20 (высокий)	кол-во ОУ	3
	номера ОУ	309, Унисон, АЛ
В21 (базовый)	кол-во ОУ	29
	номера ОУ	155, 157, 166, 168, 169, 171, 174, 181, 183, 189, 197, 204, 207, 209, 210, 214, 222, 294, 309, 550, 636, ГРМ, Тутти, Экспресс, МИРТ, АЛ, ФМЛ №239, АРБ, ВПЛ
В22 (базовый)	кол-во ОУ	4
	номера ОУ	167, Унисон, АЛ, АРБ
В23 (базовый)	кол-во ОУ	5
	номера ОУ	209, 309, 636, АЛ, АРБ
В24.1 (высокий)	кол-во ОУ	1
	номера ОУ	204
В24.2 (высокий)	кол-во ОУ	0
	номера ОУ	
В25 (высокий)	кол-во ОУ	0
	номера ОУ	

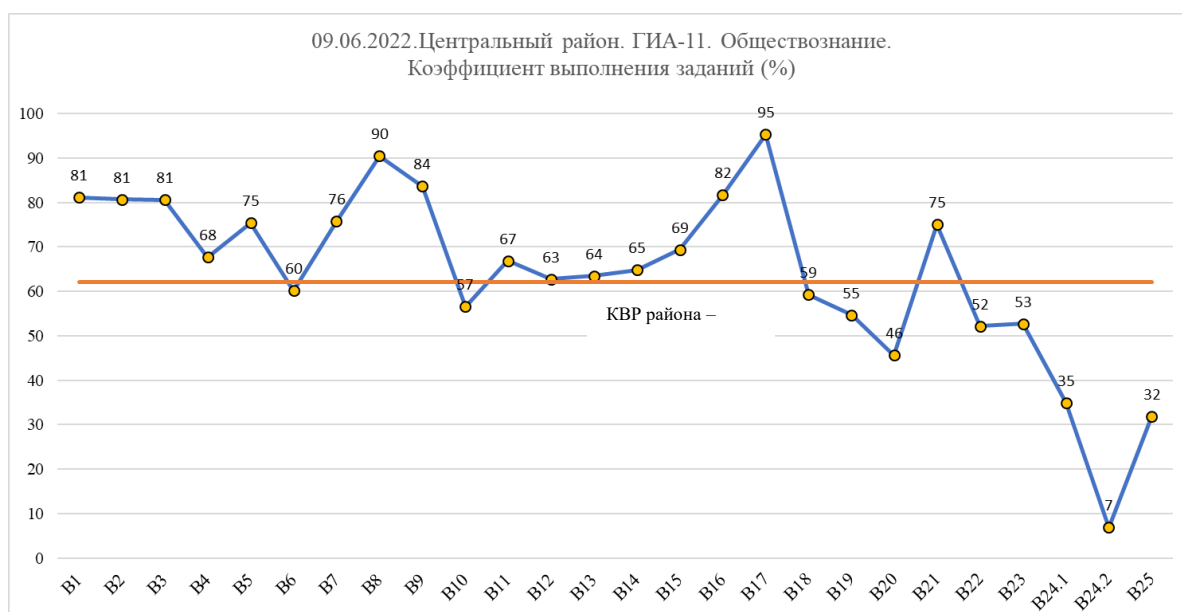


Рисунок 51 – Коэффициент выполнения заданий, обществознание

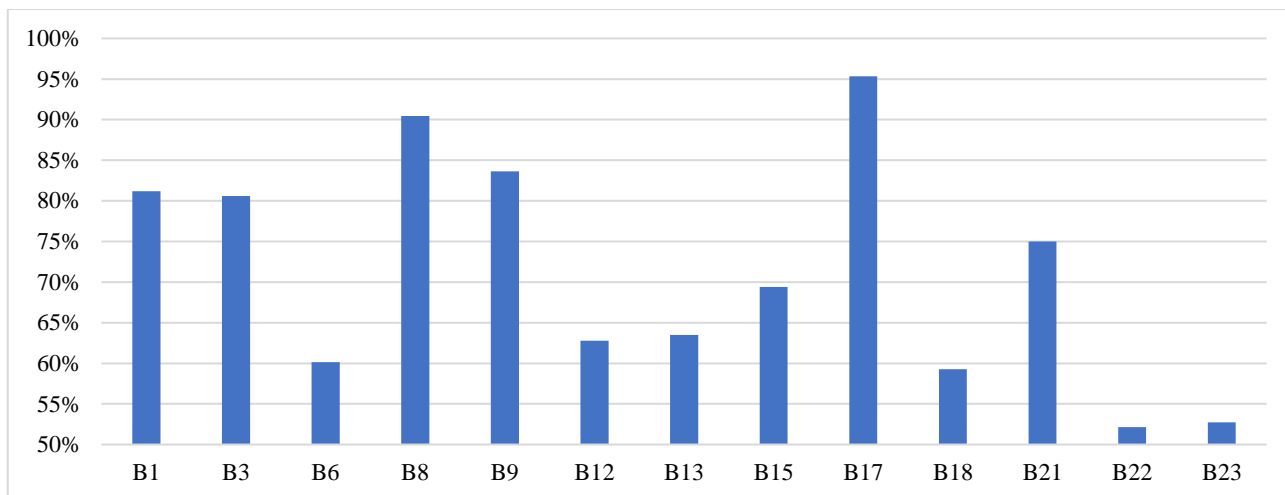


Рисунок 52 – Выполнение заданий базового уровня сложности, обществознание, ООЦР и НГОО

Средний процент выполнения заданий базового уровня сложности составил 69%

Наибольшую трудность вызвали выполнение заданий B22 (52%), B23 (53%), B18 (59%), B6 (60%).

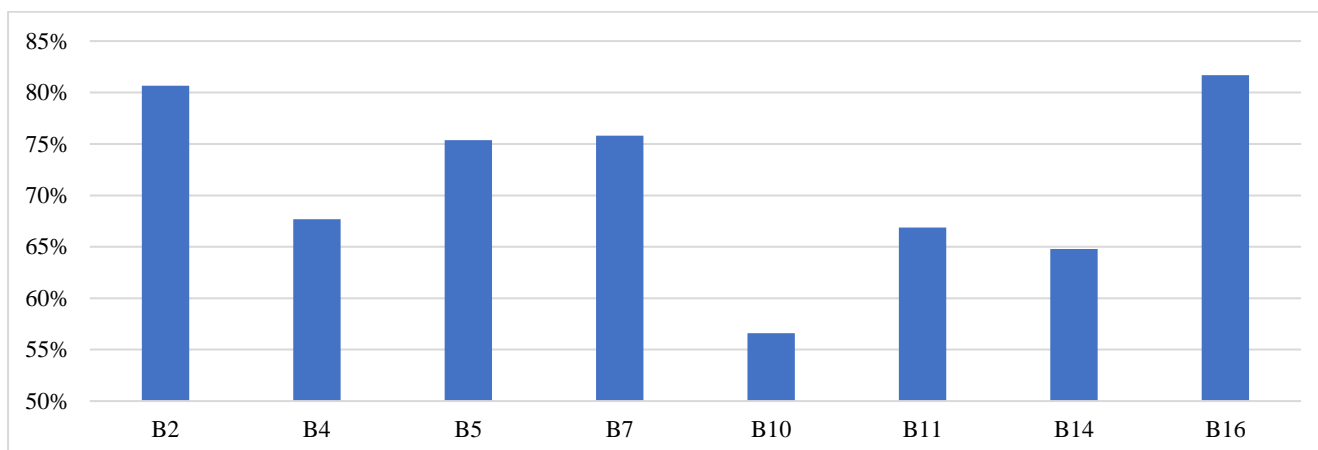


Рисунок 53 – Выполнение заданий повышенного уровня сложности, обществознание, ООЦР и НГОО

Средний процент выполнения заданий повышенного уровня сложности составил – 71,2(%). Наибольшую трудность вызвало выполнение задания B10 (57%).

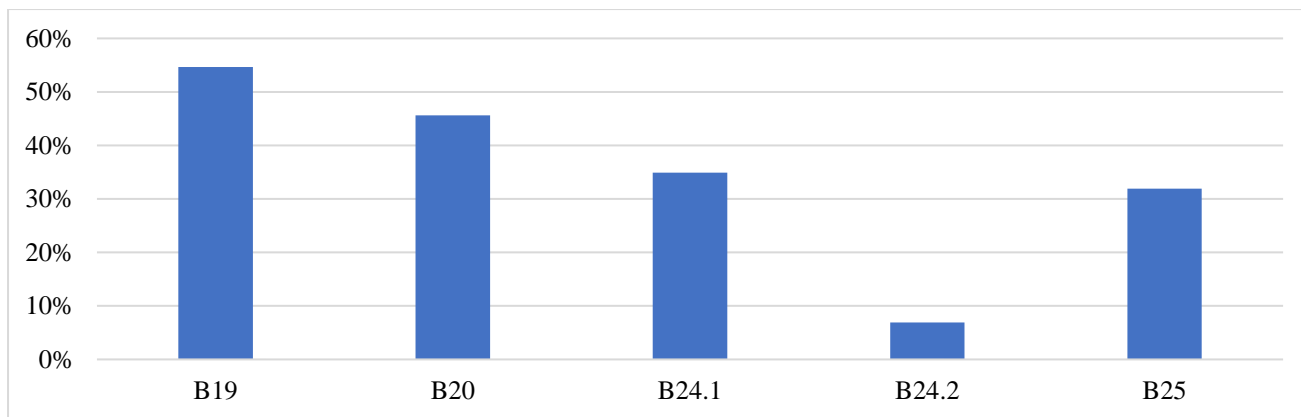


Рисунок 54 – Выполнение заданий высокого уровня, обществознание ООЦР и НГОО

Средний процент выполнения заданий высокого уровня составил – 38,6%.

Наибольшую трудность вызвало выполнение задания B24.2 (7%).

Таблица 39 – Принадлежность ООЦР к кластерам (зона результата). Обществознание

<i>Кластер</i>	<i>ОО</i>
Зона повышенных результатов	171, 309, 181, 204, 168, 209, 222, 167, 183, 550, 207, 197, 636, 304, 169, 157, ГРМ, 155
Зона базовых результатов	1 ОУ
Зона контроля	9 ОУ
Зона риска	10 ОУ

Физика

Физика не самый популярный предмет по выбору, занимает 7 место по количеству выборов данного предмета в образовательных учреждениях района. Данный предмет выбрал 136 человек ООЦР из 31 ОО, всего в Центральном районе в ЕГЭ по предмету участвовало 262 человека из 39 ОО.

Значение среднего тестового балла ООЦР находится на уровне 50,55, что несколько ниже районного показателя (62,18).

Наилучшие результаты по среднему баллу демонстрируют ОО ЦР №№171 и 197.

ОО со сравнительно малым значением среднего балла представлены недостаточно большим количеством участников ЕГЭ, чтобы надёжно увязать индивидуальные результаты выпускников с уровнем преподавания предмета в целом.

То же самое следует отметить и для группы ОО с относительно высокими значениями среднего балла (157, 163, 185, 204, 207, 214, 304 и ГРМ).

Таблица 40 – Данные о тестовых баллах ЕГЭ по физике по ОО

ОО	Участники	100 баллов	90-99	80-89
80	2	0	0	0
153	1	0	0	0
155	3	0	0	0
157	2	0	0	0
163	2	0	0	0
166	9	0	0	0
167	1	0	0	0
168	10	0	0	1
169	6	0	0	0
171	7	0	0	3
174	1	0	0	0
181	5	0	0	1
183	1	0	0	0
185	2	0	0	0
189	1	0	0	0
190	4	0	0	0
193	5	0	0	0
197	8	0	0	0
207	10	0	1	0
209	5	0	0	0
210	6	0	0	0
211	4	0	0	0
214	6	0	0	1
294	1	0	0	0
308	2	0	0	0
309	4	0	0	0

ОО	Участники	100 баллов	90-99	80-89
321	7	0	0	0
550	5	0	0	0
612	10	0	0	0
636	2	0	0	0
ГРМ	4	0	0	0
АМ	4	0	0	0
МШГУ	2	0	0	0
Экспресс	5	0	0	0
МИРТ	1	0	0	0
АЛ	25	0	0	5
ФМЛ №239	71	2	22	25
ККСРФ	2	0	0	0
ВПЛ	16	0	0	0
Центральный район	262	2	23	36
ООЦР	136	0	1	6

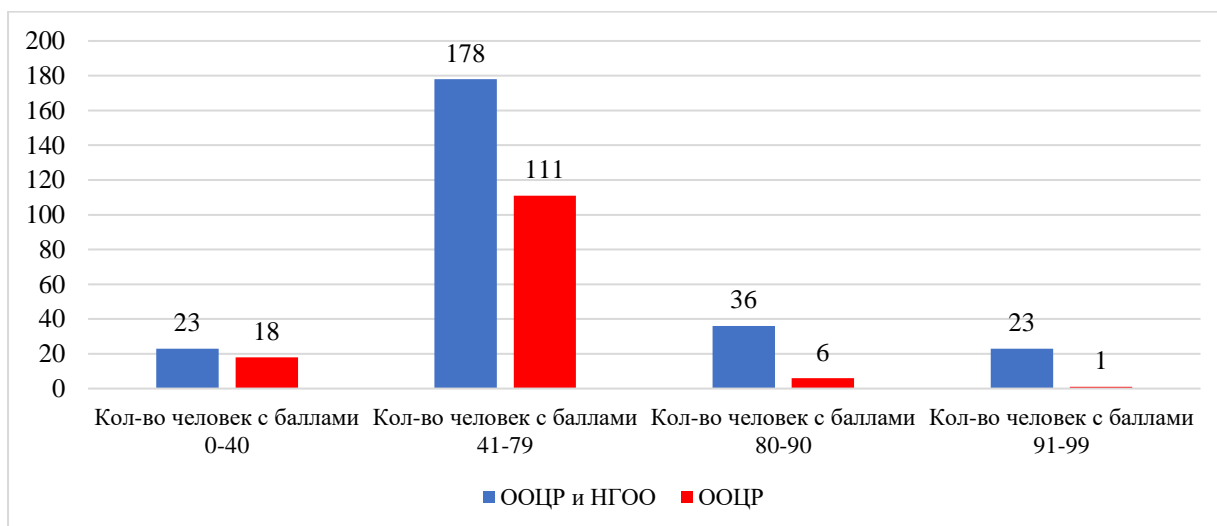


Рисунок 55 – Распределение результатов по тестовым баллам (физика)

Таблица 41 – Выполнение заданий по физике

Задания		Процент выполнения задания ОУ ГИА-11 Физика
		(более 75%)
В1 (Базовый)	кол-во ОУ	13
	номера ОУ	157, 171, 174, 185, 197, 209, 210, 294, 308, 309, ГРМ, АЛ, ФМЛ №239
В2 (Повышенный)	кол-во ОУ	9
	номера ОУ	157, 163, 171, 210, 308, 309, 636, АЛ, ФМЛ №239
В3 (Базовый)	кол-во ОУ	23
	номера ОУ	153, 157, 166, 167, 171, 181, 185, 193, 197, 209, 210, 294, 309, 550, ГРМ, АМ, МШГУ, Экспресс, МИРТ, АЛ, ФМЛ №239, ККСРФ, ВПЛ 18999
В4 (Базовый)	кол-во ОУ	11
	номера ОУ	168, 183, 209, 210, 211, 294, 308, 309, ГРМ, АЛ, ФМЛ №239

Задания		Процент выполнения задания ОУ ГИА-11 Физика (более 75%)
В5 (Базовый)	кол-во ОУ	16
	номера ОУ	157, 163, 171, 183, 193, 197, 207, 209, 210, 211, 308, 309, ГРМ, АМ, АЛ, ФМЛ №239
В6 (Повышенный)	кол-во ОУ	20
	номера ОУ	80, 157, 163, 167, 171, 181, 185, 189, 193, 197, 207, 214, 308, 309, 550, АМ, Экспресс, АЛ, ФМЛ №239, ВПЛ 18999
В7 (Базовый)	кол-во ОУ	21
	номера ОУ	157, 166, 168, 169, 181, 183, 193, 197, 207, 209, 210, 211, 214, 294, 308, 636, ГРМ, МИРТ, АЛ, ФМЛ №239, ККСКРФ
В8 (Базовый)	кол-во ОУ	14
	номера ОУ	163, 171, 185, 197, 207, 209, 210, 214, 308, 309, АМ, Экспресс, АЛ, ФМЛ №239
В9 (Базовый)	кол-во ОУ	19
	номера ОУ	153, 157, 167, 169, 171, 185, 189, 209, 211, 294, 308, 309, 550, АМ, МИРТ, АЛ, ФМЛ №239, ККСКРФ, ВПЛ 18999
В10 (Базовый)	кол-во ОУ	18
	номера ОУ	157, 166, 169, 171, 174, 181, 197, 207, 209, 210, 214, 294, 308, ГРМ, АМ, МИРТ, АЛ, ФМЛ №239
В11 (Базовый)	кол-во ОУ	22
	номера ОУ	153, 157, 166, 167, 171, 183, 189, 193, 197, 207, 209, 210, 211, 308, 309, 550, 636, ГРМ, АМ, Экспресс, АЛ, ФМЛ №239
В12 (Повышенный)	кол-во ОУ	1
	номера ОУ	183
В13 (Базовый)	кол-во ОУ	21
	номера ОУ	157, 163, 168, 171, 174, 183, 185, 197, 209, 210, 211, 308, 309, 550, 636, ГРМ, АМ, МИРТ, АЛ, ФМЛ №239, ВПЛ 18999
В14 (Базовый)	кол-во ОУ	25
	номера ОУ	153, 163, 166, 169, 171, 174, 183, 185, 190, 193, 197, 207, 209, 214, 308, 309, 321, 550, ГРМ, АМ, МШГУ, Экспресс, АЛ, ФМЛ №239, ККСКРФ
В15 (Базовый)	кол-во ОУ	32
	номера ОУ	80, 155, 157, 163, 166, 168, 169, 171, 174, 181, 185, 189, 193, 197, 207, 209, 210, 211, 214, 294, 308, 309, 550, 612, ГРМ, АМ, МШГУ, Экспресс, МИРТ, АЛ, ФМЛ №239, ККСКРФ
В16 (Базовый)	кол-во ОУ	15
	номера ОУ	153, 157, 166, 167, 171, 197, 207, 211, 308, 309, ГРМ, АМ, МИРТ, АЛ, ФМЛ №239
В17 (Повышенный)	кол-во ОУ	9
	номера ОУ	153, 157, 163, 171, 197, 309, 636, МШГУ, ФМЛ №239
В18 (Базовый)	кол-во ОУ	20
	номера ОУ	153, 157, 163, 166, 171, 181, 185, 189, 197, 207, 209, 308, 309, 321, 636, АМ, МШГУ, АЛ, ФМЛ №239, ККСКРФ
В19 (Базовый)	кол-во ОУ	10
	номера ОУ	171, 183, 214, 294, 309, ГРМ, МШГУ, АЛ, ФМЛ №239, ККСКРФ
В20 (Базовый)	кол-во ОУ	26
	номера ОУ	153, 157, 163, 166, 167, 168, 171, 174, 185, 189, 197, 207, 209, 210, 211, 214, 294, 309, 550, 612, ГРМ, АМ, Экспресс, МИРТ, АЛ, ФМЛ №239
В21 (Базовый)	кол-во ОУ	10
	номера ОУ	157, 171, 183, 193, 308, 309, 612, АМ, ФМЛ №239, ККСКРФ
	кол-во ОУ	19

Задания		Процент выполнения задания ОУ ГИА-11 Физика (более 75%)
В22 (Базовый)	номера ОУ	163, 166, 168, 171, 183, 185, 193, 197, 207, 294, 308, 309, 550, ГРМ, МШГУ, МИРТ, АЛ, ФМЛ №239, ККСКРФ
	кол-во ОУ	26
В23 (Базовый)	номера ОУ	155, 157, 166, 169, 171, 174, 197, 207, 209, 210, 211, 214, 294, 308, 309, 321, 550, ГРМ, АМ, МШГУ, Экспресс, МИРТ, АЛ, ФМЛ №239, ККСКРФ, ВПЛ 18999
С1 (Повышенный)	кол-во ОУ	0
	номера ОУ	
С2 (Повышенный)	кол-во ОУ	1
	номера ОУ	ФМЛ №239
С3 (Повышенный)	кол-во ОУ	3
	номера ОУ	171, ГРМ, ФМЛ №239
С4 (Высокий)	кол-во ОУ	1
	номера ОУ	ФМЛ №239
С5 (Высокий)	кол-во ОУ	0
	номера ОУ	
С6 (Высокий)	кол-во ОУ	1
	номера ОУ	ФМЛ №239
С7 (Высокий)	кол-во ОУ	0
	номера ОУ	
С8 (Высокий)	кол-во ОУ	0
	номера ОУ	

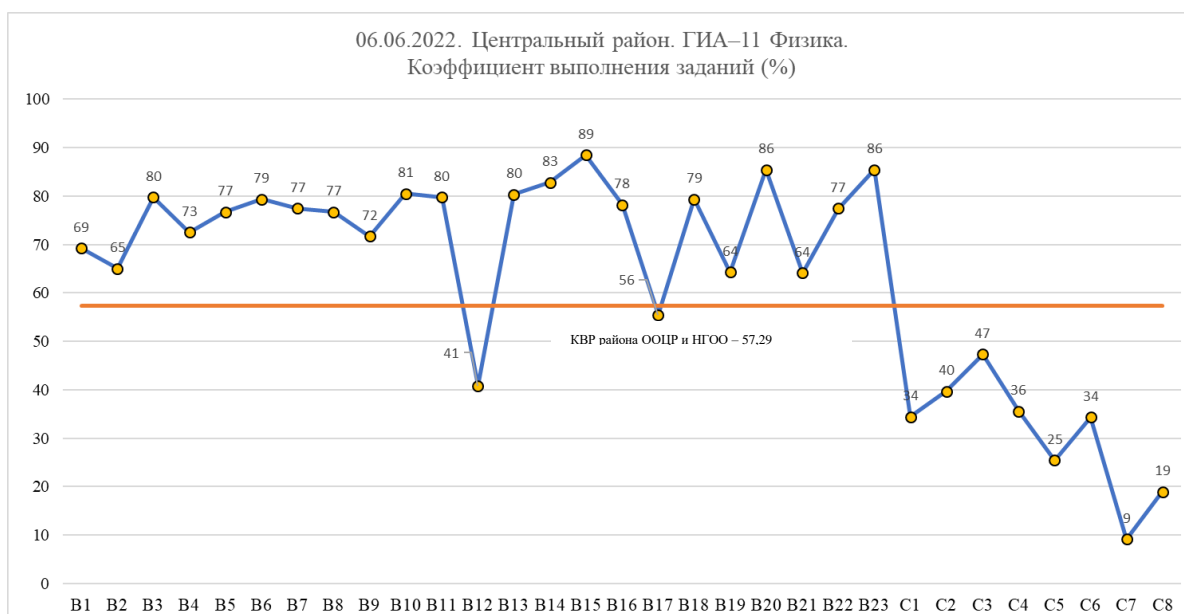


Рисунок 56 – Коэффициент выполнения заданий, физика

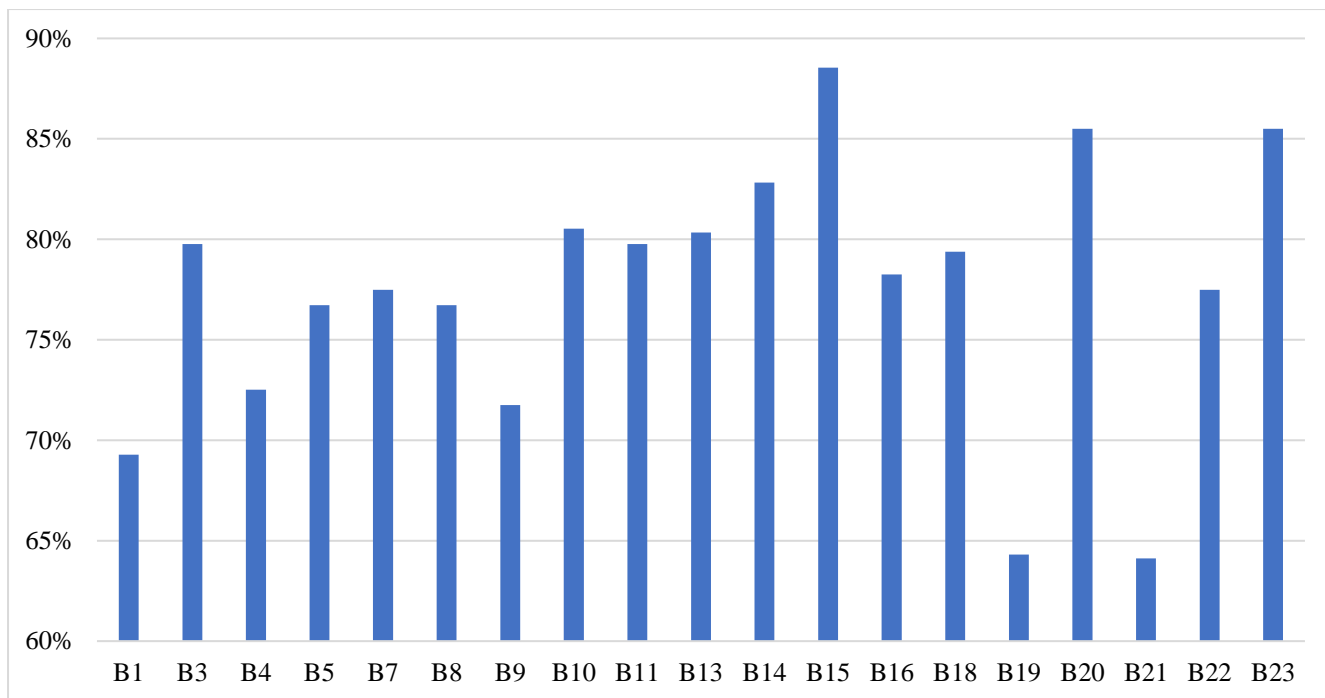


Рисунок 57 – Выполнение заданий базового уровня сложности, физика, ООЦР и НГОО

Средний процент выполнения заданий базового уровня сложности составляет – 76%.

Наибольшую трудность вызвали выполнение следующих заданий В19 (64%) и В21 (64%).

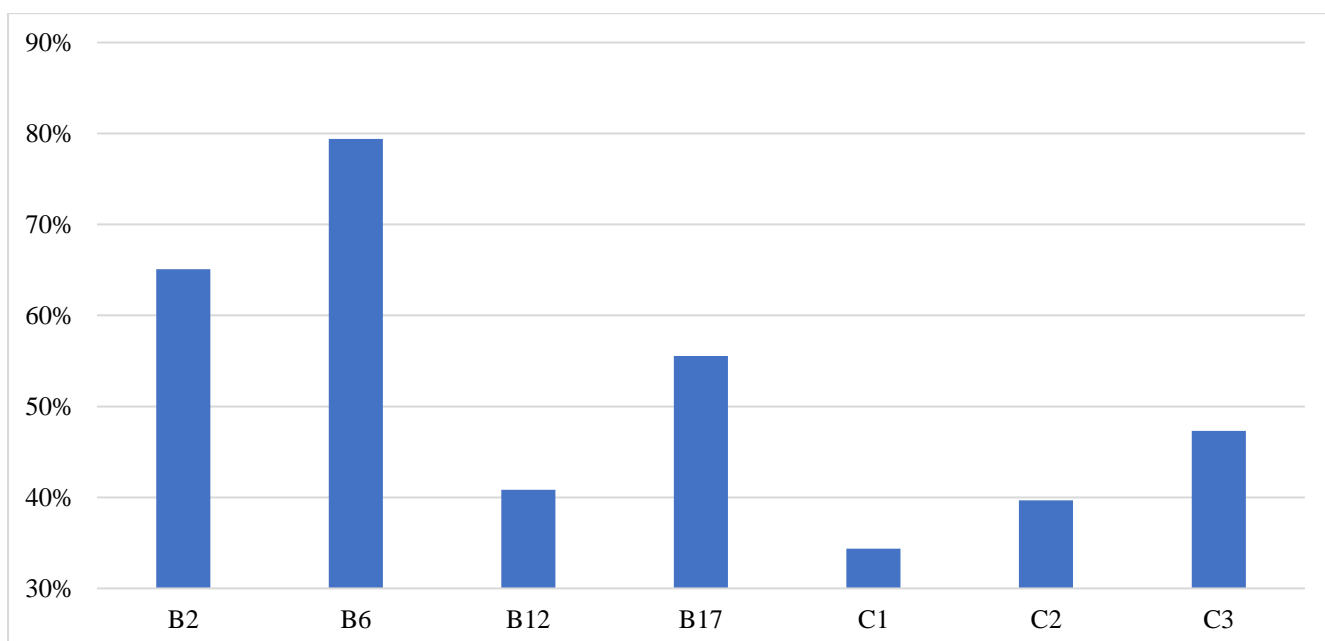


Рисунок 58 – Выполнение заданий повышенного уровня, физика ООЦР и НГОО

Средний процент выполнения заданий повышенного уровня составляет – 51%.

Наибольшую трудность вызвали выполнение заданий С1 (34%), С2 (40%), В12 (41%) и С3 (47%).

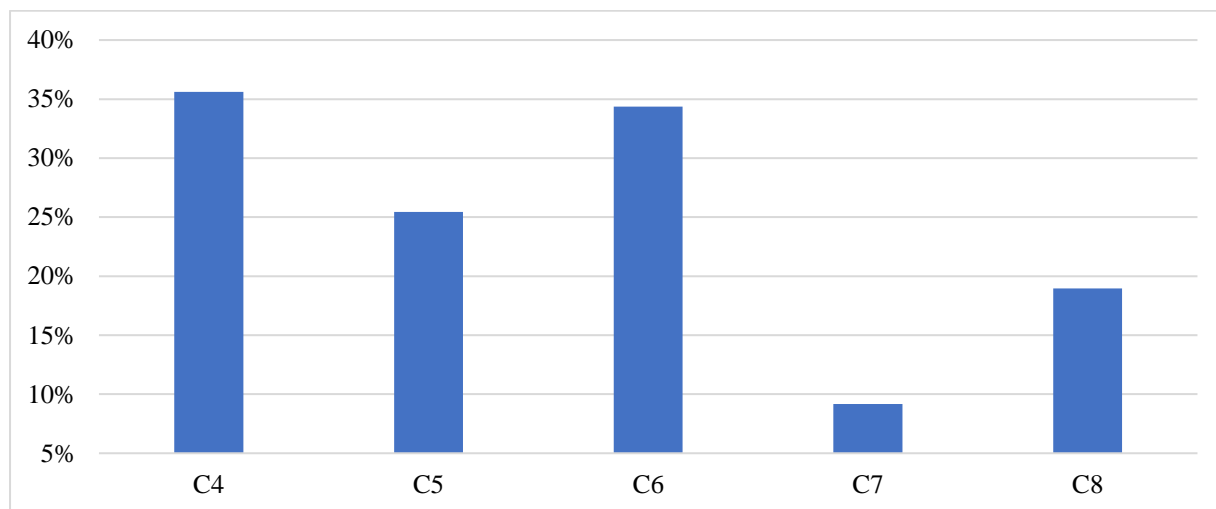


Рисунок 59 – Выполнение заданий высокого уровня сложности, физика, ООЦР и НГОО

Средний процент выполнения заданий высокого уровня составил – 27%.

Наибольшую трудность вызвали выполнение заданий С7 (9%), С2 (40%), С8 (19%) и С5 (25%).

Таблица 42 – Принадлежность ООЦР к кластерам (зона результата). Физика

<i>Кластер</i>	<i>ОО</i>
Зона повышенных результатов	171, 308, 157, 197, 209, 214, 207, ГРМ, 210, 309, 166
Зона базовых результатов	3 ОУ
Зона контроля	5 ОУ
Зона риска	12 ОУ

Химия

Данный предмет выбрали 294 человека ООЦР из 34 ОУ, всего в Центральном районе в ЕГЭ по предмету участвовало 357 человек из 39 ОО.

Значение среднего тестового балла ООЦР находится на уровне 59,97, что несколько ниже районного показателя (60,37).

Наилучшие результаты по среднему баллу показывает ООЦР №№ 197 и 214. Прочие ООЦР со сравнительно низким (высоким) значением среднего балла представлены недостаточно большим количеством участников ЕГЭ для того, чтобы надёжно увязать индивидуальные результаты выпускников с уровнем преподавания предмета в целом.

Таблица 43 – Данные о тестовых баллах ЕГЭ по химии по ОО

<i>ОО</i>	<i>Участники</i>	<i>100 баллов</i>	<i>90-99</i>	<i>80-89</i>
80	3	0	0	0
122	1	0	0	0
155	3	0	0	0
157	5	0	0	0
163	1	0	0	0
166	6	0	0	0
167	7	0	0	0
168	5	0	0	0
169	2	0	1	0
171	6	0	0	0
174	1	0	0	0
178	2	0	0	0
181	6	0	0	0
183	2	1	0	0
185	2	0	0	0
189	2	0	0	0
190	1	0	0	0
193	3	0	0	0
197	69	0	4	8
204	2	0	0	0
206	3	0	0	0
207	5	0	1	0
209	2	0	0	0
210	4	0	0	0
211	2	0	0	0
214	122	2	13	22
222	3	0	0	1
294	1	0	0	0
304	2	0	0	0
321	7	0	0	0
550	1	0	0	0
612	3	0	0	0

ОО	Участники	100 баллов	90-99	80-89
636	3	0	0	1
ГРМ	7	0	1	2
Экспресс	2	0	0	0
АЛ	15	0	3	3
ФМЛ №239	20	0	6	6
АРБ	1	0	0	0
ВПЛ	25	0	1	1
Центральный	357	3	30	44
ООЦР	294	3	23	34

Как видно из таблицы, наибольшее количество учащихся, выбирающих сдавать ЕГЭ по химии, являются выпускниками специализированных образовательных учреждений химико-биологического профиля – лицей № 214 и школы №197 с углублённым изучением предметов естественнонаучного цикла. Из школ нехимического профиля по количеству учащихся, сдающих ЕГЭ по химии, выделяются школа № 207 и гимназия № 171.

В специализированных образовательных учреждениях химико-биологического профиля (школа № 197 и лицей № 214), учащиеся которых массово сдают ЕГЭ по химии, велико количество учащихся с высокими баллами (80 – 100 баллов). Из учреждений нехимического профиля достойно себя показала гимназия № 171.

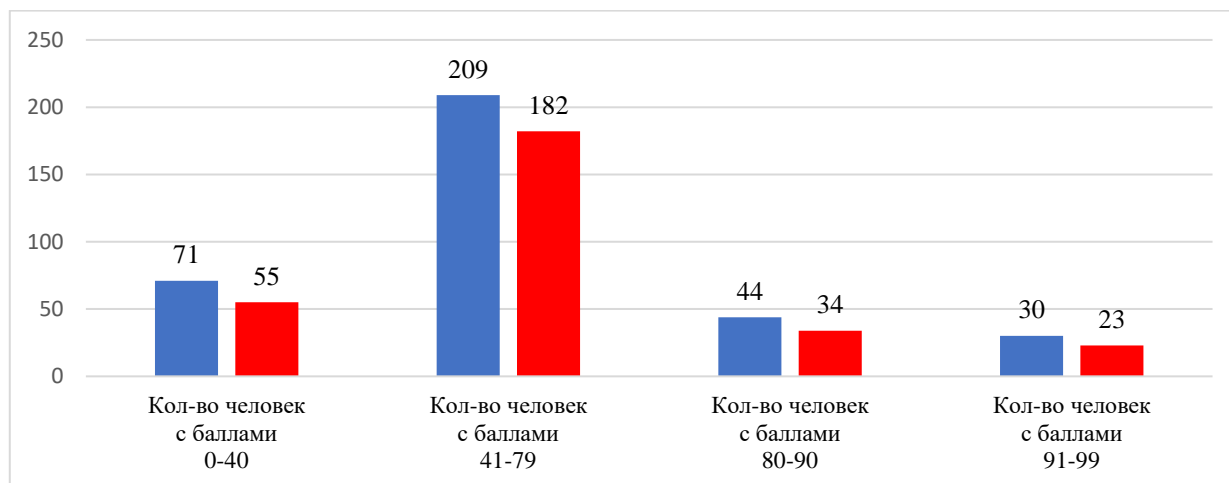


Рисунок 60 – Распределение результатов по тестовым баллам (химия)

Распределение результатов по тестовым баллам в целом соответствует нормальному распределению, что говорит о хорошей дифференцирующей способности заданий ЕГЭ по химии.

Таблица 44 – Выполнение заданий по химии

<i>Задания</i>		<i>Процент выполнения заданий ОУ ГИА-11 Химия (более 75%)</i>
В1 (базовый)	кол-во ОУ	7
	номера ОУ	178, 183, 185, 204, 210, 550, АРБ
В2 (базовый)	кол-во ОУ	14
	номера ОУ	80, 163, 171, 183, 204, 207, 210, 214, 304, 321, Экспресс, АЛ, ФМЛ №239, ВПЛ
В3 (базовый)	кол-во ОУ	6
	номера ОУ	183, 193, 550, АЛ, ФМЛ №239, АРБ
В4 (базовый)	кол-во ОУ	8
	номера ОУ	122, 157, 174, 178, 211, АЛ, ФМЛ №239, АРБ
В5 (базовый)	кол-во ОУ	6
	номера ОУ	157, 174, 190, 210, ФМЛ №239, АРБ
В6 (повышенный)	кол-во ОУ	5
	номера ОУ	183, 204, 206, ФМЛ №239, АРБ
В7 (повышенный)	кол-во ОУ	3
	номера ОУ	183, 211, ФМЛ №239
В8 (повышенный)	кол-во ОУ	5
	номера ОУ	169, 209, АЛ, ФМЛ №239, АРБ
В9 (базовый)	кол-во ОУ	5
	номера ОУ	185, 222, Экспресс, АЛ, ФМЛ №239
В10 (базовый)	кол-во ОУ	20
	номера ОУ	157, 168, 171, 178, 183, 190, 197, 206, 209, 211, 214, 222, 294, 550, 612, 636, Экспресс, АЛ, ФМЛ №239, АРБ
В11 (базовый)	кол-во ОУ	8
	номера ОУ	171, 193, 214, 294, Экспресс, АЛ, ФМЛ №239, АРБ
В12 (базовый)	кол-во ОУ	2
	номера ОУ	АЛ, АРБ
В13 (базовый)	кол-во ОУ	6
	номера ОУ	181, 183, 206, АЛ, ФМЛ №239, АРБ
В14 (повышенный)	кол-во ОУ	3
	номера ОУ	Экспресс, АЛ, ФМЛ №239
В15 (повышенный)	кол-во ОУ	7
	номера ОУ	171, 183, 193, 214, АЛ, ФМЛ №239, АРБ
В16 (базовый)	кол-во ОУ	11
	номера ОУ	80, 171, 190, 197, 211, 214, 294, 550, АЛ, ФМЛ №239, АРБ
В17 (базовый)	кол-во ОУ	8
	номера ОУ	163, 166, 171, 190, 222, 294, 550, АРБ
В18 (базовый)	кол-во ОУ	10
	номера ОУ	183, 185, 190, 207, 294, 550, 636, Экспресс, ФМЛ №239, АРБ
В19 (базовый)	кол-во ОУ	26
	номера ОУ	80, 122, 155, 157, 163, 166, 167, 169, 171, 178, 181, 185, 190, 193, 197, 207, 210, 211, 214, 222, 294, 550, ГРМ, Экспресс, АЛ, ФМЛ №239
В20 (базовый)	кол-во ОУ	14
	номера ОУ	157, 171, 190, 193, 197, 207, 210, 214, 222, 294, Экспресс, АЛ, ФМЛ №239, АРБ
	кол-во ОУ	16

Задания		Процент выполнения заданий ОУ ГИА-11 Химия (более 75%)
В21 (базовый)	номера ОУ	122, 157, 166, 181, 197, 204, 207, 210, 211, 214, 222, 294, 636, ГРМ, АЛ, ФМЛ №239
В22 (повышенный)	кол-во ОУ	14
	номера ОУ	166, 169, 171, 181, 183, 190, 197, 206, 210, 214, 294, Экспресс, АЛ, ФМЛ №239
В23 (повышенный)	кол-во ОУ	26
	номера ОУ	122, 163, 166, 167, 168, 169, 171, 181, 183, 190, 193, 197, 204, 206, 207, 210, 211, 214, 222, 294, 321, ГРМ, Экспресс, АЛ, ФМЛ №239, АРБ
В24 (повышенный)	кол-во ОУ	3
	номера ОУ	222, Экспресс, ФМЛ №239
В25 (базовый)	кол-во ОУ	1
	номера ОУ	294
В26 (базовый)	кол-во ОУ	9
	номера ОУ	157, 169, 171, 185, 193, 214, АЛ, ФМЛ №239, АРБ
В27 (базовый)	кол-во ОУ	19
	номера ОУ	122, 157, 163, 169, 171, 174, 190, 193, 209, 210, 211, 214, 222, 321, 550, Экспресс, АЛ, ФМЛ №239, АРБ
В28 (базовый)	кол-во ОУ	3
	номера ОУ	АЛ, ФМЛ №239, АРБ
С1 (высокий)	кол-во ОУ	5
	номера ОУ	193, 550, Экспресс, ФМЛ №239, АРБ
С2 (высокий)	кол-во ОУ	5
	номера ОУ	206, 550, ГРМ, АЛ, ФМЛ №239
С3 (высокий)	кол-во ОУ	2
	номера ОУ	АЛ, ФМЛ №239
С4 (высокий)	кол-во ОУ	1
	номера ОУ	ФМЛ №239
С5 (высокий)	кол-во ОУ	0
	номера ОУ	
С6 (высокий)	кол-во ОУ	0
	номера ОУ	

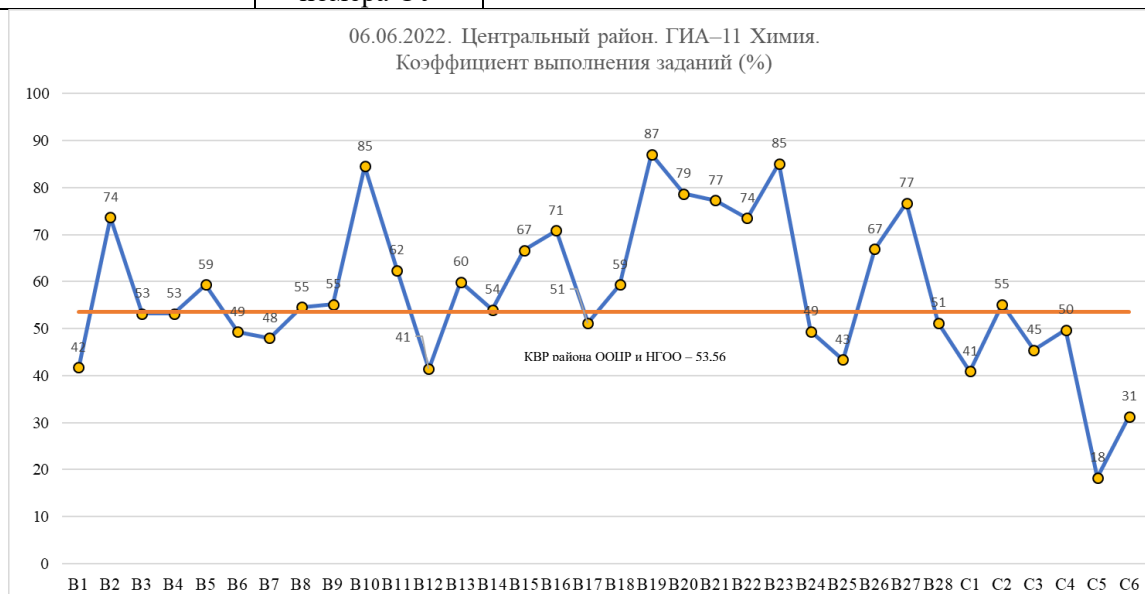


Рисунок 61 – Коэффициент выполнения заданий, химия, ООЦР и НГОО

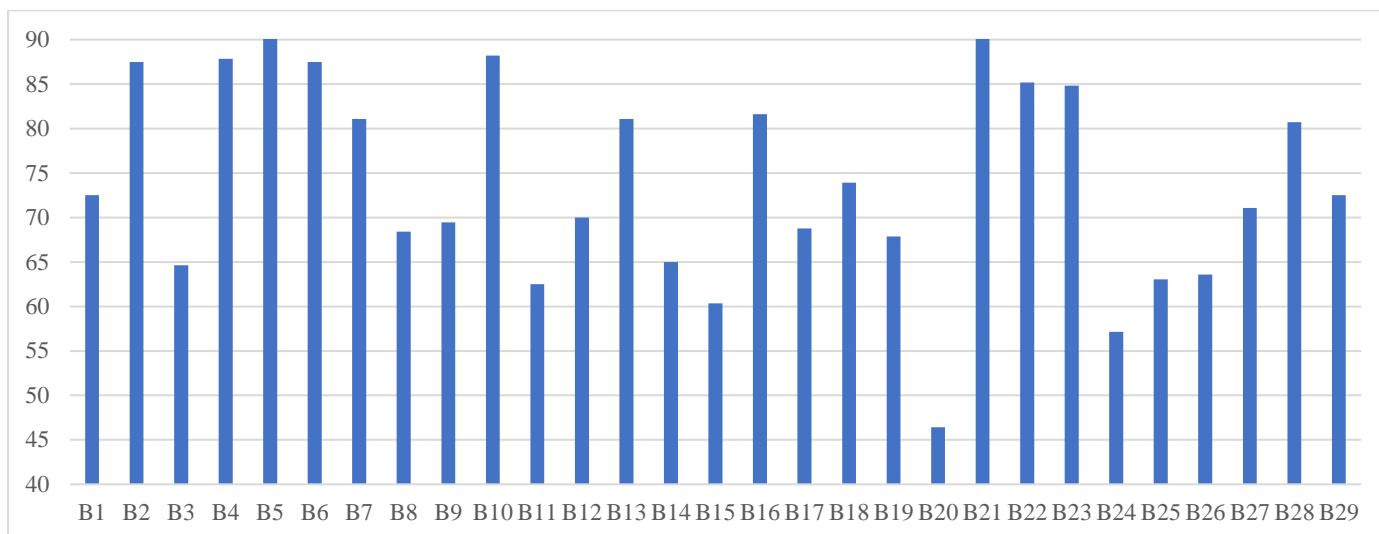


Рисунок 62 – Выполнение заданий группы В, химия, ООЦР и НГОО

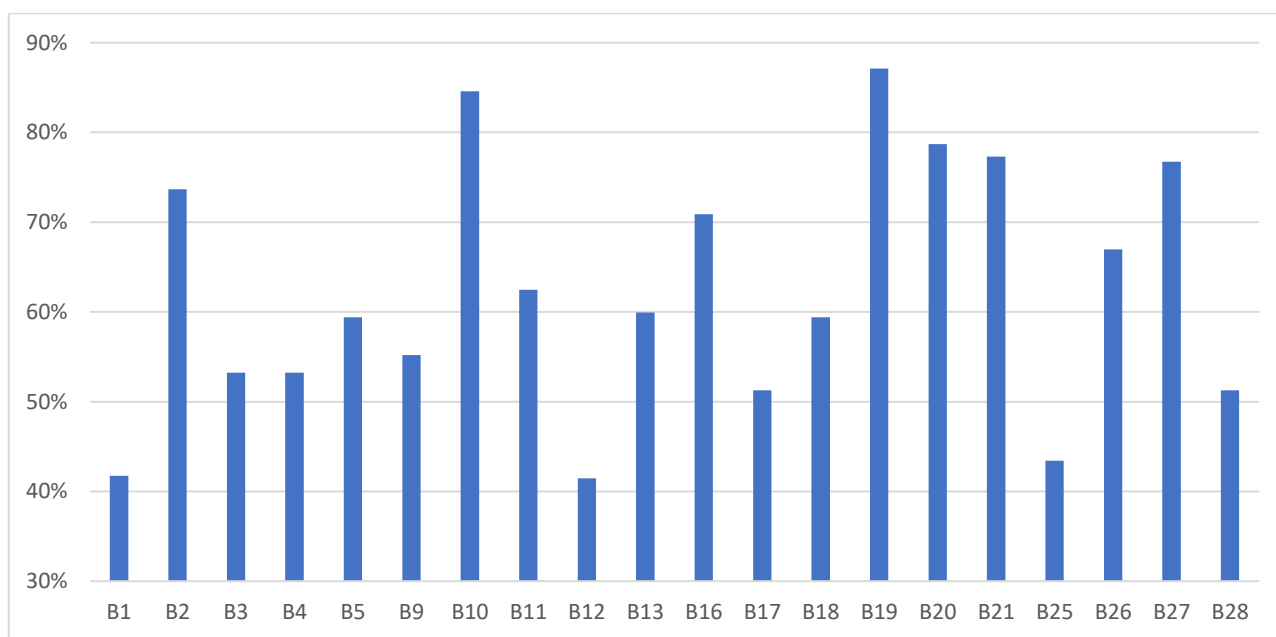


Рисунок 62 – Выполнение заданий базового уровня, химия, ООЦР и НГОО

Средний процент выполнения базового уровня заданий составил – 62%.

Наибольшую трудность вызвало выполнение заданий B12 (41%), B1 (42%), B25 (43%), B17 (51%).

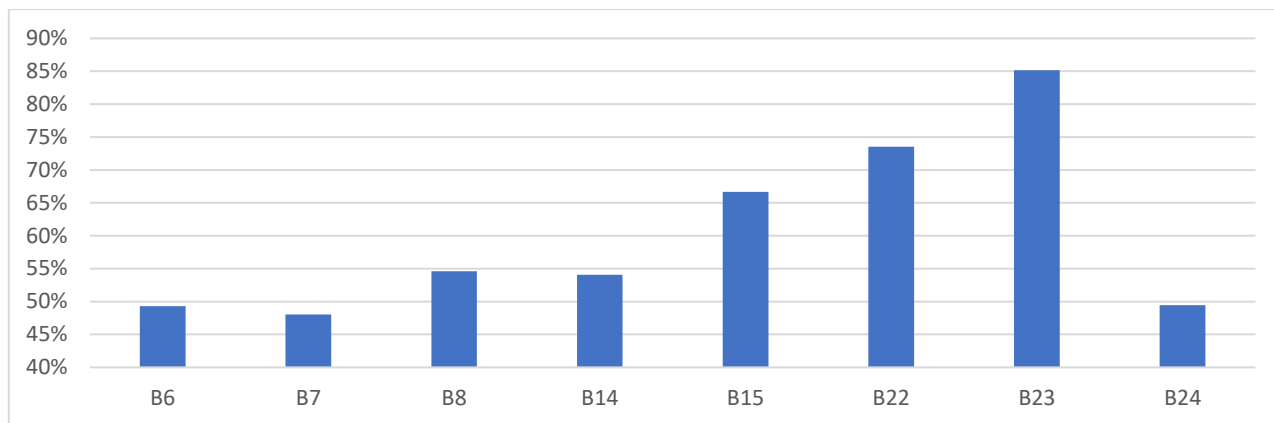


Рисунок 63 – Выполнение заданий повышенного уровня, химия, ООЦР и НГОО

Средний процент выполнения заданий повышенного уровня сложности составил – 60%.

Наибольшую трудность вызвало выполнение заданий B7 (48%), B6 (49%) и B24 (49%)

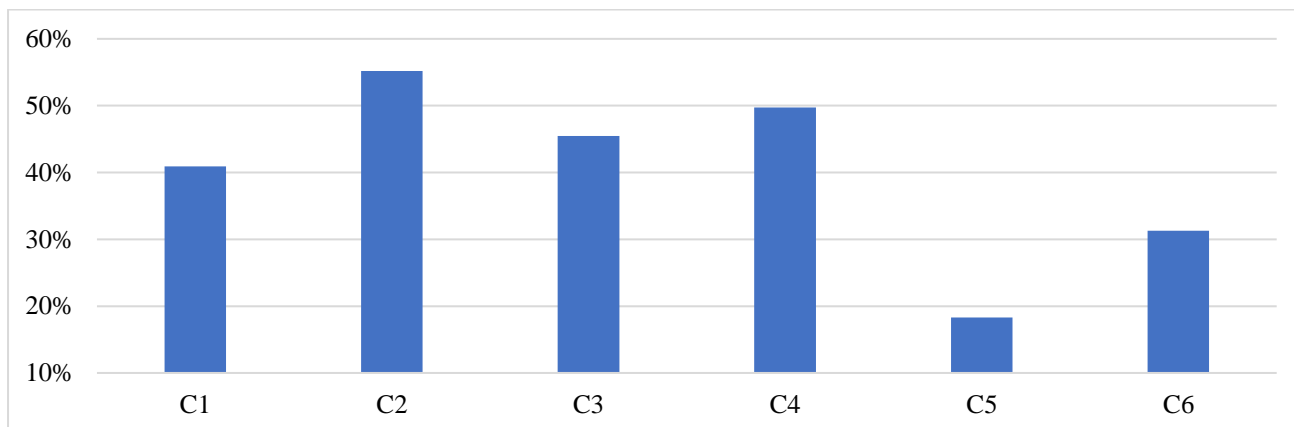


Рисунок 64 – Выполнение заданий высокого уровня сложности, химия, ООЦР и НГОО

Средний процент выполнения заданий высокого уровня составил – 39%.

Наибольшую трудность вызвало выполнение заданий C5 (18%), C6 (31%) и C1 (41%).

Таблица 45 – Принадлежность ООЦР к кластерам (зона результата). Химия

<i>Кластер</i>	<i>ОО</i>
Зона повышенных результатов	214, 183, 171, 169, 222, 636, ГРМ, 193
Зона базовых результатов	2 ОУ
Зона контроля	2 ОУ
Зона риска	22 ОУ

Русский язык и математика (ГВЭ)

В 2022 году ГИА-11 по русскому языку в формате государственного выпускного экзамена (ГВЭ) проходила в 2 организациях в ГВЭ приняло участие 2 человека. По математике в 2022 году в ГВЭ приняло участие 5 человек в 3 организаций.

Адресные рекомендации

Анализ динамики характеристик результатов ЕГЭ за последние годы, применение статистических методов к результатам ЕГЭ 2021-2022 учебного года и кластерный анализ выполнения заданий ЕГЭ по предметам и ООЦР позволили выработать адресные рекомендации для ООЦР, сведённые в нижеследующей таблице. В ней указаны предметы, на которые необходимо обратить внимание методистам ИМЦ и учителям-предметникам соответствующих ОО. Анализ дефицитов навыков и умений выпускников ОО следует проводить с учётом успешности исполнения заданий КИМ соответствующих предметов. Предметы, по которым выявлен относительный дефицит навыков, знаний и умений выпускников ООЦР (по результатам ЕГЭ), отмечены оранжевым цветом и знаками «-». Предметы, по которым успешность выполнения заданий относительно велика, отмечены зелёным и знаком «+».

Таблица 46 – ООЦР с относительно высокими и низкими результатами ЕГЭ по предметам

<i>ОО</i>	<i>Биология</i>	<i>География</i>	<i>Информатика</i>	<i>Английский язык</i>	<i>История</i>	<i>Литература</i>	<i>Математика</i>	<i>Обществознание</i>	<i>Русский язык</i>	<i>Физика</i>	<i>Химия</i>
80	+	-	-	+	-	+	+	+	-	+	+
122	-				+	+	+	+	+		+
153			-	+		+	-	+	-	-	
155	+	+	-	+	+	-	-	+	-	-	-
157	-		-	-	-	+	+	-	-	+	-
163	-	-	-	-	-	-	+	+	-	-	-
166	-		-	-	-	+	+	+	-	-	-
167	-		+	+		+	+	+	+	+	-
168	-	-	-	-	+	-	+	+	-	+	-
169	+		-	+	-	+	+	-	-	-	+
171	-		-	+	+	-	+	+	-	+	+
174			-	-	+	-	-	-	-	-	
178	-		-	-	+	-	-	+	-	+	-
181		+	+				-	+	-	+	-
183	+		-	+	-	-	+	-	-	+	+
185	+	-	-	-	-	-	-	-	-	-	+
189	+			-	-	+	-	+	+	-	+
190	+			+	-	-	+	+	+	-	-
193	-		-	-	-	-	+	-	-	+	+
197	-				+	-	+	+	-	-	-

<i>ОО</i>	<i>Биология</i>	<i>География</i>	<i>Информатика</i>	<i>Английский язык</i>	<i>История</i>	<i>Литература</i>	<i>Математика</i>	<i>Обществознание</i>	<i>Русский язык</i>	<i>Физика</i>	<i>Химия</i>
204	+		+	+	+	+	+	+	-	+	
206	+		+	-	+	-	+	+	+	+	+
207	-	-	-	+	+	-	-	+	-	-	-
209	-		+	-	-	+	-	+	+	-	-
210	+	+	+	+	-	+	+	+	+	+	
211	-		-	+	-	-	-	-	-	-	-
214	-	+	-	+	+	-	+	-	-	-	-
222	-	-	+	+	+	-	-	+	+	+	+
294											
304	-		-	+	+		-	+	-	+	-
308			+				+	+	-	+	
309	+		-	-	+	+	+	+	+	-	
321	+	-	-	-	-	+	-	-	-	-	
550	+		-	+	+	+	-	+	+	-	+
612	-		-	-	-	-	+	+	+	-	-
636	+		-	+	+	+	+	+	-	-	-
ГРМ	-	-	-	+	-	-	-	+	+	-	+
Тутти	-			+		-		-	-		

Предметы, по которым выявлены дефициты выпускников, будут направлены в ОУ и районным методистам для адресной работы с учителями.

Заключение

Организация и проведение ЕГЭ в 2021-2022 учебном году, было обеспечено на достаточно высоком уровне.

Таблица 47 – Сравнение средних тестовых баллов ЕГЭ 2022

<i>Предмет</i>	<i>2017</i>	<i>2018</i>	<i>2019</i>	<i>2020</i>	<i>2021</i>	<i>2022</i>
Все предметы	64,13	65,53	67,75	67,99	67,82	68,41
Русский язык	73,51	75,73	75,81	77,44	77,07	75,76
Математика	50,75	52,24	58,92	57,38	53,31	64,01
Обществознание	59,23	58,72	57,73	59,88	57,56	63,1
Английский язык	73,86	71,21	75,6	74,37	74,97	75,97
Литература	59,67	66,91	69,35	70,77	69,12	65,4
Биология	61,45	58,57	61,47	59,24	60,62	59,04
История	62,43	60,65	61,42	66,81	61,27	61,73
Химия	62,06	67,07	67,38	65,28	69,09	60,37
Информатика	60,02	60,29	63,29	60,1	63,48	66,44
Физика	54,13	54,25	56,63	55,65	56,58	62,18
Французский язык	80,72	83,36	78,6	81,52	82,82	81,15
География	60,1	55,18	53,92	61,65	59,29	58,28
Немецкий язык	76,7	74,71	83,38	75,31	70,28	71,06
Испанский язык	-	74	55	85	-	-
Китайский язык	-	-	-	-	94	88

Таблица 48 – ООЦР с наилучшими и наихудшими результатами ГИА-11 по предметам по результатам кластерного анализа

Учебный предмет	Зона повышенных результатов	Зона базовых результатов	Зона контроля	Зона риска
Биология	636, 214, 169, 197, 185, 167, 190, 550	6 ОУ	8 ОУ	14 ОУ
География	183, 309, 210, 304, 155, 181, 214, 80, 193, 178	2 ОУ	3 ОУ	7 ОУ
Информатика и ИКТ	211, 210, 206, 309, 209, 171	1 ОУ	5 ОУ	23 ОУ
Английский язык	222, 157, 171, 207, 168, 190, 209, 636, 183, 185, 169, 309, 550	5 ОУ	11 ОУ	6 ОУ
История	171, 207, 181, 636, 157, 209, 222, 309, 550, 294, 155, 166, ГРМ, 214, 169, 168, 183, 197	2 ОУ	3 ОУ	12 ОУ
Литература	122, 210, 171, 209, 309, 168, 189, 207, 166, 190, 294, 206, 222	5 ОУ	11 ОУ	8 ОУ
Математика профильная	171, 167, 214, 168, 308	2 ОУ	9 ОУ	21 ОУ
Обществознание	171, 309, 181, 204, 168, 209, 222, 167, 183, 550, 207, 197, 636, 304, 169, 157, ГРМ, 155	1 ОУ	9 ОУ	10 ОУ
Русский язык	214, 171, 190, 157, 168, 197, 209, 210, 550, 155, 636, 309, 222, ГРМ, 207, 183	4 ОУ	10 ОУ	8 ОУ
Физика	171, 308, 157, 197, 209, 214, 207, ГРМ, 210, 309, 166	3 ОУ	5 ОУ	12 ОУ
Химия	214, 183, 171, 169, 222, 636, ГРМ, 193	2 ОУ	2 ОУ	22 ОУ

Учитывая результаты анализа можно дать рекомендации методистам и учителям ОО по работе над дефицитами, указанными в таблице 46.

Результаты ООЦР несколько ниже ОО городского подчинения, вместе с тем, они находятся на достаточно высоком уровне. Негосударственные ОО показывают разные результаты – есть и ОО с высокими результатами, есть и с низкими.

Таблица 49 – Группы ООЦР

<i>Группа повышенных результатов по итогам ЕГЭ (все предметы)</i>	<i>Группа базовых результатов по итогам ЕГЭ (все предметы)</i>	<i>Группа контроля по итогам ЕГЭ (все предметы)</i>	<i>Группа риска по итогам ЕГЭ (все предметы)</i>
190, 171, 157, 309, 209, 636, 214, 207, 168, 155, 183, 222, 550, 210	3 ОУ	12 ОУ	9 ОУ

Таблица 50 – ООЦР с высокими результатами за три года

<i>2022</i>	<i>2021</i>	<i>2020</i>	<i>2019</i>	<i>Стабильно высокие результаты</i>
155, 157, 168, 171, 183, 190, 222, 207, 210 209, 214, 309, 550, 636	155, 157, 168, 171, 178, 185, 190, 197, 207, 209, 214, 309, ГРМ	155, 157, 168, 171, 183, 185, 190, 207, 214, 309, 550	157, 168, 171, 185, 190, 207, 209, 214, 309, 636	155, 157, 168, 171, 185, 190, 207, 214, 309

Выявление факторов, влияющих на результаты анализа:

1. Статистическая нерелевантность показателей некоторых школ.
2. Сравнение динамики результатов за несколько лет не всегда может быть правильным в связи с изменением условий проведения работ в разные года и изменением содержания работ.
3. Изменение внешних факторов, влияющих на выбор предмета для сдачи.

Из рекомендаций по использованию успешных практик, разработанных с учетом анализа результатов мониторинга показателей, возможно только планирование семинара об использовании опыта школ, показавших наилучшие результаты по отдельным предметам.

Результаты мониторинга показателей использовались для:

1. Принятия управленческих решений на уровне отдела образования района.
2. Развития методической помощи образовательным организациям по организации работы внутри ОУ;
3. Организации методической помощи учителям-предметникам ОУ района;
4. Развития системы повышения квалификации на основе образовательных результатов.

Меры и мероприятия по результатам ЕГЭ 2022

1. Сотрудникам Центра оценки качества образования (далее – ЦОКО) ознакомить всех заинтересованных лиц с результатами ЕГЭ 2022 г., в том числе:

отдел образования Администрации Центрального района Санкт-Петербурга,

администрацию ГБУ ИМЦ Центрального района (далее – ИМЦ),

методистов-предметников ИМЦ – в части, касающейся их деятельности,

администрации образовательных организаций – со сводными результатами района по ЕГЭ,

других лиц, путём размещения сводных районных результатов, без включения результатов всех ОО и рейтингов, на сайте ИМЦ в разделе ЦОКО.

2. Сотрудникам ЦОКО организовать серию семинаров для заместителей директора по учебно-воспитательной работе ОО района по проблемам ЕГЭ в следующем учебном году.

3. Методистам ИМЦ по предметам география, математика и физика обратить внимание на низкие результаты района и запланировать соответствующую работу с образовательными организациями, которые показали наиболее низкие результаты в 2022-2023 учебному году. Также методистам ИМЦ рекомендовано организовать обмен опытом между ОО, показавшими наилучшие результаты и ОО с наихудшими результатами по конкретным предметам в течении учебного года.

4. Администрациям всех ОО организовать внутришкольный контроль по выявленным проблемам, учесть выявленные проблемы при подготовке к участию в ЕГЭ 2023 года.

5. Отделу образования Администрации Центрального района рекомендовано обратить внимание на качество управления ОО, показывающих стабильно низкие образовательные результаты по итогу государственной итоговой аттестации в формате единого государственного экзамена в 11 классе.

Структурное подразделение «Центр оценки качества образования»
Государственного бюджетного учреждения
дополнительного профессионального педагогического образования
центра повышения квалификации специалистов
«Информационно-методический центр»
Центрального района Санкт-Петербурга
2022